

神戸市中央卸売市場概要

平成28年度



目 次

I 市場の概要

| | | |
|----|---------------------|----|
| 1 | 中央卸売市場の概要と役割 | 1 |
| 2 | 神戸市中央卸売市場の沿革 | 2 |
| 3 | 開設者の機構 | 4 |
| 4 | 使用料 | 6 |
| 5 | 市場予算 | 8 |
| 6 | 位置図 | 9 |
| 7 | 施設の概要 | 10 |
| 8 | 衛生検査機関 | 15 |
| 9 | 市場関係業者及び場内業界団体 | 17 |
| 10 | 流通の経路 | 19 |
| 11 | 神戸市中央卸売市場本場再整備事業の概要 | 20 |

II 業務統計

| | | |
|---|--------|----|
| 1 | 取扱高 | 22 |
| 2 | 主要産地 | 24 |
| 3 | 主要取引品目 | 30 |
| 4 | 販売先一覧表 | 36 |
| 5 | 供給圏 | 38 |

III 参 考

| | | |
|---|----------------------|----|
| 1 | 神戸市中央卸売市場業務運営協議会 | 46 |
| 2 | 神戸市市場取引委員会 | 46 |
| 3 | 一般社団法人神戸市中央卸売市場運営協議会 | 47 |
| 4 | 一般社団法人神戸市東部中央卸売市場協会 | 47 |

I 市場の概要

1 中央卸売市場の概要と役割

(1) 中央卸売市場の概要

中央卸売市場法制定の契機は大正7年の米騒動であったと言われています。国民の必需品である生鮮食料品を安定的に供給するためには中央卸売市場を設置し、流通の円滑化と衛生面の確保を図ることが必要とされ、大正12年中央卸売市場法が制定され、順次、各地に中央卸売市場が開設されました。

中央卸売市場は都道府県や人口20万人以上の都市にのみ設置が認められた生鮮食料品流通の中核拠点で、全国40都市(67市場)が開設しています。この他、地方公共団体・第3セクター・民間企業が開設者となる、1,200か所余りの地方卸売市場があり、昭和46年には卸売市場法が制定され、これら全ての卸売市場が規律されるようになりました。

中央卸売市場は、市民生活に不可欠な生鮮食料品等の流通拠点として流通の大宗を占めてきました(食肉を除く)。しかし、高度経済成長を経験し、生鮮食料品流通量も不足基調から過剰基調へと変化し、当卸売市場を取り巻く流通環境・流通構造が大きく変貌を遂げました。近年、消費者に重点を置いた流通に転換する中で、流通経路の多元化・市場間競争の激化・市場経由率の低下など大きな変化が見られます。このような流通環境の変化に対応するため、平成11年7月に続き、平成16年6月にも卸売市場法が改正され市場取引における規制緩和や品質管理の徹底などが新たに盛り込まれるようになりました。

(2) 中央卸売市場の役割

中央卸売市場の具体的な機能として、次のようなものがあります。

① 集荷機能と分荷機能

卸売業者は、全国各地あるいは外国から品物を集荷して品ぞろえを行います。仲卸業者は、卸売業者から買い受けた品物を必要に応じて、仕分・分荷・加工をし、小売業者や外食産業等に販売します。

② 価格形成機能(評価機能)

仲卸業者及び買参参加者は、当日の入荷数量・前日の市況・品質・天候・消費動向等に基づいて、取引に際して品物の評価を行い、価格を決めるといった価格形成機能(評価機能)を果たします。

③ 信用決済機能

市場で品物を販売した場合には、仲卸業者から卸売業者へ、卸売業者から出荷者へと販売代金が迅速かつ正確に決済され、卸売市場は生産者・出荷者から信頼の得られる販路となっています。

④ その他の機能

その他に市場の内外に対しての情報の収集、伝達及び発信機能や、品物の貯蔵・保管機能、品物の安全確保のための衛生検査、災害時等の緊急事態に対する他市場との連携等の機能があります。

中央卸売市場はこれらが有効に機能することによって、多数の生産・出荷者に生鮮食料品の継続的な出荷の場を提供するとともに、取引の適正化・円滑化を図りながら、消費者に生鮮食料品を安定的に供給するという重要な役割を果たしています。

2 神戸市中央卸売市場の沿革

(1) 神戸市における魚市場の歴史は古く、遠く江戸時代にまでさかのぼります。300年以上の歴史をもつ宮前魚市場をはじめ、市内各地で生鮮食料品の卸売市場ができました。

一方、青果市場の起源は、比較的新しく、明治14年ごろ、弁天浜市場（通称）を開場した頃に始まったとされています。その後、市内の各地で、個人市場と問屋業者とを合併した株式会社組織の市場ができました。

魚市場、青果市場とも、その後、合併、分場を繰り返しましたが、大正12年11月中央卸売市場法が施行され、神戸市及びその隣接町村が第一次指定区域となったため、市場開設の調査を行い、市会の議決を経て、大正15年7月、建設地を兵庫区新在家地先に選定しました。建設工事は昭和5年8月に起工し、1年8か月の歳月と延14万8千余人の労力を費やして、昭和7年4月に完成し、同12月、全国で5番目の中央卸売市場として業務を開始しました。

また、細長い神戸市の地形に対応して、脇浜埋立地に東部配給所を、駒ヶ林に西部配給所を設け、業務を開始しました。その後、東部配給所は東部市場として移転開場し、西部配給所は昭和37年に廃止され、昭和40年に食肉市場として開設された後、西部市場へ名称変更し、現在の3市場体制となりました。

(2) 本場は、戦後、進駐軍軍用犬訓練所として使用された後、昭和25年に神戸市が買収し、その後、駐車場、加工場、関連商品売場、漬物卸売場などが建設されました。また、昭和51年度を初年度とする農林水産省の「第2次卸売市場整備10ヵ年計画」の大規模改修事業の対象となり、狭隘化・老朽化の著しい施設の全面建替が計画され、昭和54年から兵庫港の一部埋立工事が行われました。埋立完成後、昭和56年新卸売場棟建設に着手し、卸売場棟・仲卸売場棟・買出人駐車場と順次完成し、昭和62年3月、すべての施設が完成しました。

平成7年1月 阪神・淡路大震災により北端事務所棟及び関連事業所棟の一部が崩壊、他の施設も大きな被害を受けましたが、青果部については翌日、水産物部も1週間以内に取り引を再開しました。本場の災害復旧工事は急ピッチで進められ、平成8年度にすべて完了しました。

また、老朽化した西側施設の移転・集約を進めるため、平成16年からはPFIを活用した再整備事業を実施し、平成21年度には第1期の移転が完了し、現在は第2期の市場施設の移転を進めています。

平成24年11月には、本場開場80周年を迎え、市民の皆様に感謝を込めて「市場まつり」、並びに開設80周年記念式典・祝賀会が開催されました。

また、平成25年3月に、本場を取り巻く環境の変化に的確に対応し、今後も生鮮食料品流通の拠点としてその機能を発揮していくため、本場における「経営展望計画」を策定しました。

(3) 東部市場の前身である東部配給所（東市場）は、拡張計画がもちあがり、昭和38年7月に東市場審議会を設置し、昭和44年11月に現在の東部第4工区埋立地に東部市場として移転開場しました。続いて昭和49年5月には、関西初の公営花き市場を開設しました。阪神・淡路大震災の被害は甚大で、市場全体が地盤沈下し、主要施設も大きな被害を受けたにもかかわらず、発生後1週間前後で青果部・花き部の取引が再開し、ついで水産物部も1か月前後で取引を再開しました。この間も緊急復旧工事を続け、平成10年3月には、すべての復旧工事が完了しました。

また、平成24年3月には、東部市場の現状と課題を踏まえた「経営展望計画」を策定しました。

(4) 西部市場は、大正9年1月市立神戸屠場として開場し、長年、神戸市民に食肉を提供してきました。その後、施設の老朽化と増大する食肉需要に対応するため、昭和35年度に第1期、昭和38～39年度に第2期の改築工事に着手し、昭和40年5月に全国で7番目の中央卸売市場食肉市場として開場しました。

市場業務については、昭和40年11月、卸売業者として神戸中央畜産荷受株式会社が設立され、昭和41年12月、農林水産大臣の許可を受け、卸売業務を開始しました。そして、昭和53年4月には名称を食肉市場から西部市場へ変更し、市場業務の充実に努めてきました。しかし、施設の老朽化が著しくなり、衛生管理・能率の向上を図るため平成6年3月から全面的な建替工事に着手し、平成8年6月には新館棟が完成し、7月1日より供用を開始しました。

(5) 平成26年4月には、市内の生産、流通、消費のネットワークを強化し、3市場の運営を統括する運営本部を設置し、経営展望計画の策定・推進、共同集荷事業など、中央卸売市場の機能強化に取り組んでいます。

(略年表)

| | | | |
|-----------|-------------------------------|-----------|------------------------------------|
| 大正 12年 3月 | 中央卸売市場法公布 | 平成 4年 10月 | 西部・食肉センター開場70周年記念式典 |
| 昭和 7年 4月 | 市場基幹施設完成 | 5年 8月 | アーバンリゾートフェア'93協賛 市場まつり(本場・東部市場) |
| | 12月 | | 9月 |
| | 16年 10月 | | アーバンリゾートフェア'93協賛 西部市場コミュニティバザール |
| | 23年 10月 | 6年 3月 | 西部市場全面建替工事着工 |
| | 24年 4月 | 7年 1月 | 阪神・淡路大震災 |
| | 同 | 8年 7月 | 西部市場新市場供用開始 |
| | 25年 4月 | 同 | 西部市場30周年記念式典 |
| | 32年 8月 | 11月 | 神戸中央市場復興まつり(本場) |
| | 33年 10月 | 9年 3月 | 本場震災復旧工事完了 |
| | 神果神戸青果(株) 設立 | 10年 3月 | 東部市場震災復旧工事完成 |
| | 36年 7月 | 11年 3月 | 本場・東部市場の漬物部の廃止 |
| | 日曜週休制度実施 | | 7月 |
| | 陸産部(7月) 水産部(10月) | | 卸売市場法改正 |
| | 40年 5月 | 11月 | 東部市場30周年・花き市場25周年 記念式典 |
| | 11月 | 12年 5月 | 業務条例改正 |
| | 同 | 6月 | 東部市場第2冷蔵庫棟完成 |
| | 42年 1月 | 13年 7月 | 市営地下鉄海岸線開通 |
| | 本場厚生ビル(第2加工場)完成 | 14年 10月 | 本場開設70周年記念式典及び市場まつり |
| | 43年 10月 | 同 | 西部市場食肉センター開設80周年 記念式典 |
| | 本場附属施設(関連棟)完成 | 16年 3月 | 本場卸売場に、野菜・塩干・まぐろの 低温卸売場を増設 |
| | 44年 11月 | 6月 | 卸売市場法改正 |
| | 東部市場開設 | 9月 | 本場再整備着工 |
| | 46年 4月 | 17年 5月 | 業務条例改正、施行 |
| | 卸売市場法施行 | 9月 | 西部市場開設40周年記念式典 |
| | 47年 4月 | 18年 10月 | 本場再整備埋立竣功 |
| | 新業務条例施行 | 20年 5月 | 業務条例改正、施行 |
| | 48年 3月 | | 本場加工物流棟、南物流センター 棟供用開始 |
| | 本場立体駐車場完成 | 21年 5月 | 本場関連3棟供用開始 |
| | 6月 | | 東部市場40周年 |
| | 東部市場加工施設(発酵室)完成 | 11月 | 花き市場35周年 |
| | 49年 5月 | 24年 3月 | 東部市場経営展望計画策定 |
| | 東部花き市場開設 | 11月 | 本場開設80周年記念式典及び市場まつり |
| | 51年 4月 | 25年 3月 | 西部市場神戸ビーフ輸出開始 |
| | 東部市場冷蔵庫増設 | | 本場経営展望計画策定 |
| | 11月 | 26年 3月 | 東部市場水産低温卸売場完成 |
| | 本場冷蔵庫完成(旧冷蔵庫廃止) | 同 | 業務条例改正、施行 |
| | 53年 4月 | 26年 4月 | 中央卸売市場運営本部設置 |
| | 食肉市場から西部市場へ名称変更 | 27年 3月 | 西部市場経営展望計画策定 |
| | 54年 11月 | 4月 | 青果部における本場-東部市場間の共同 集荷事業開始 |
| | 東部市場開設10周年記念式典 | 9月 | 西部市場開設50周年記念式典 |
| | 56年 1月 | | |
| | 兵庫港埋立完成(23,400㎡) | | |
| | 10月 | | |
| | 新本場建設第1期工事着工 | | |
| | 57年 11月 | | |
| | 本場開設50周年記念式典 | | |
| | 58年 10月 | | |
| | 本場新卸売市場棟供用開始 | | |
| | 第2期工事着工 | | |
| | 59年 5月 | | |
| | 東部花き市場開設10周年記念式典 | | |
| | 60年 6月 | | |
| | 本場新仲卸売場供用開始 | | |
| | 水産物部(6月)・青果部(10月) | | |
| | 10月 | | |
| | 西部市場開設20周年記念式典 | | |
| | 12月 | | |
| | 新本場建設第3期工事着工 | | |
| | 62年 3月 | | |
| | 新本場建設工事完成 | | |
| | 改築完成記念式典及び市場まつり | | |
| | 63年 3月 | | |
| | 東部市場加工施設増設 | | |
| 平成 元年 11月 | 東部市場開設20周年・花き市場開場 15周年記念式典 | | |
| | 4年 3月 | | |
| | 本場青果部低温卸売場増設 | | |
| | 10月 | | |
| | 本場開設60周年記念式典及び市場まつり | | |

3 開設者の機構

経済観光局
局長(事) ヤマモト タケシ 山本 猛
中央卸売市場運営本部長
(事) ウエダ シンゴ 植田 茂夫

中央卸売市場運営本部
本部長(事) ウエダ シンゴ 植田 茂夫
TEL 322-6939

経営課
課長(事) ナカオ ミノル 中尾 稔
TEL 322-6939
FAX 322-6980

経営係長(事) マエダ ケンジ 前田 賢治
再整備担当係長
(技) ヨシヤマ タカシ 吉山 貴史

- 1 本部及び課の庶務
- 2 本場、東部市場及び西部市場（以下「本場等」）との連絡及び調整
- 3 本場等の運営の企画及び統計調査
- 4 市場事業費及び食肉センター事業費の予算及び決算
- 5 本場等の経営の分析及び改善
- 6 神戸市中央卸売市場業務運営協議会
- 7 市場取引委員会

中央卸売市場運営本部
本場
TEL 672-8152
FAX 651-8518

場長(事) イノウエ シンイチ 井上 伸一
設備担当課長
(技) カワカミ マサヒロ 川上 雅弘
再整備担当課長
(技) ミツヒラ マサヒロ 光平 正弘

管理係長(事) ニシカワ サダム 西川 定
施設担当係長
(事) オオタニ シンヤ 大谷 心也
再整備担当係長
(兼) ヨシヤマ タカシ 吉山 貴史

- 1 市場の庶務並びに市場内の事務の連絡、調整及び改善
- 2 市場の予算の経理
- 3 補助事業の申請、報告及び清算
- 4 本場の運営の調査
- 5 施設の整備の計画
- 6 市場施設の指定及び使用の許可
- 7 各種の使用料、償還金その他収入金の徴収
- 8 各種の保証金の徴収
- 9 市場の維持管理、保安衛生及び清掃
- 10 電気設備の保守管理
- 11 関連事業者（市長が定める食料品卸売業に係る事業者を除く。）に対する許可、その取消し、指導及び監督
- 12 本場に係る再整備事業

業務係長(事) カツダ ヒロム 勝田 拓

- 1 卸売業者、仲卸業者、売買参加者及び関連事業者（市長が定める食料品卸売業に関するものに限る。）の業務の許可、認可又は承認、その取消し及び指導監督
- 2 関係事業者の業務の検査
- 3 卸売業者の財務の検査及び経営指導
- 4 仲卸業者及び関連事業者（市長が定める食料品卸売業に関するものに限る。）の財務の検査及び経営指導
- 5 調査統計及び流通の調査
- 6 買出人の指導

中央卸売市場運営本部
東部市場
TEL 413-7070
FAX 413-2156

場長(事) オオサキ カツヒデ 大崎 克英
設備担当課長
(技) ミスギ ユキオ 三杉 幸夫
管理係長(事) キタガキ ヤスオ 北垣 康雄
設備担当係長
(技) フジモト テツノリ 藤本 哲則
整備担当係長
(技) フクオカ タカアキ 福岡 誉顕

- 1 市場の庶務並びに市場内の事務の連絡、調整及び改善
- 2 市場の予算の経理
- 3 補助事業の申請、報告及び清算
- 4 東部市場の運営の調査
- 5 施設の整備の計画
- 6 市場施設の指定及び使用の許可
- 7 各種の使用料、償還金その他収入金の徴収
- 8 各種の保証金の徴収
- 9 市場の維持管理、保安衛生及び清掃
- 10 電気設備の保守管理
- 11 関連事業者（市長が定める食料品卸売業及び花き部に係る事業者を除く。）に対する許可、その取消し、指導及び監督

業務係長(技) オカノ ミツヨ 岡野 光世

- 1 卸売業者、仲卸業者、売買参加者及び関連事業者（市長が定める食料品卸売業及び花き部に関するものに限る。）の業務の許可、認可又は承認、その取消し及び指導監督
- 2 関係事業者の業務の検査
- 3 卸売業者の財務の検査及び経営指導
- 4 仲卸業者及び関連事業者（市長が定める食料品卸売業及び花き部に関するものに限る。）の財務の検査及び経営指導
- 5 調査統計及び流通の調査
- 6 買出人の指導

中央卸売市場運営本部
西部市場

場長(事) タナカ ヒロユキ
田中 裕行

TEL
671-1593
FAX
671-4411

設備担当課長

(技) ネギ ナオ タカ
根 矢 直 毅

業務係長(事) フクハラ ハジメ
福原 肇

- 1 西部市場及び食肉センターの庶務
- 2 西部市場及び食肉センターの予算の経理
- 3 西部市場及び食肉センターの維持管理、保安衛生及び清掃
- 4 西部市場及び食肉センターの施設の整備
- 5 西部市場及び食肉センターの施設の指定及び使用の許可
- 6 各種の使用料、手数料、償還金その他収入金の徴収
- 7 各種の保証金の徴収
- 8 西部市場及び食肉センターの運営企画、調査及び統計
- 9 卸売業者、売買参加者及び関連事業者の業務の許可又は承認、その取消し及び指導監督
- 10 卸売業者の業務検査及び財務検査
- 11 食肉取扱業者等の業務の指導監督

(平成28.5.1現在)

| | 事務職員 | 技術職員 | 計 |
|------|------|------|----|
| 経営課 | 5 | 2 | 7 |
| 本場 | 17 | 10 | 27 |
| 管理係 | 13 | 9 | 22 |
| 業務係 | 4 | 1 | 5 |
| 東部市場 | 9 | 9 | 18 |
| 管理係 | 5 | 7 | 12 |
| 業務係 | 4 | 2 | 6 |
| 西部市場 | 3 | 2 | 5 |
| 合計 | 34 | 23 | 57 |

備考

- ① 経営課
経営課には、本部長を含む。
- ② 本場
管理係には、場長、担当課長
経営課との兼務者2名を含む。
- ③ 東部市場
管理係には、場長、
担当課長を含む。

4 使 用 料

| 種 別 | 条 例 額 | 市 場 及 び 区 分 | | 規 則 額 | |
|--------------------------|-------------------|-------------|--------------|--------------------------------|--------|
| 卸売業者市場使用料 | 3/1,000 | 本場及び東部市場 | | 卸売金額 ¹⁾ 1,000分の2.5 | |
| | | 西部市場 | | 卸売金額の1,000分の2 | |
| 仲卸業者市場使用料 | 3/1,000 | 本場及び東部市場 | | 売上金額 ²⁾ の1,000分の2.5 | |
| 関連事業者市場使用料 ³⁾ | 3/1,000 | 本 場 | | 売上金額の1,000分の1 | |
| | | 東部市場 | | 売上金額の1,000分の0.5 | |
| 卸売業者売場使用料 | 835円 | 本 場 | 甲 種 | 1平方メートル1月につき | 294円 |
| | | | 乙 種 | 1平方メートル1月につき | 165円 |
| | | 東部市場 | 甲 種 | 1平方メートル1月につき | 188円 |
| | | | 丙 種 | 1平方メートル1月につき | 329円 |
| | | 西部市場 | 1平方メートル1月につき | | 304円 |
| 卸売業者低温売場使用料 | 1,166円 | 本 場 | | 1平方メートル1月につき | 1,166円 |
| | | 東部市場 | 甲 種 | 1平方メートル1月につき | 1,166円 |
| | | | 丙 種 | 1平方メートル1月につき | 495円 |
| 仲卸業者売場使用料 | 2,072円 | 本 場 | | 1平方メートル1月につき | 2,072円 |
| | | 東部市場 | 甲 種 | 1平方メートル1月につき | 1,166円 |
| | | | 乙 種 | 1平方メートル1月につき | 475円 |
| | | | 丙 種 | 1平方メートル1月につき | 1,024円 |
| 関連事業所使用料 | 2,097円 | 本 場 | | 1平方メートル1月につき | 2,072円 |
| | | 東部市場 | | 1平方メートル1月につき | 1,641円 |
| | | 西部市場 | 甲 種 | 1平方メートル1月につき | 2,097円 |
| | | | 乙 種 | 1平方メートル1月につき | 923円 |
| 事務所使用料 | 2,097円 | 本 場 | | 1平方メートル1月につき | 1,684円 |
| | | 東部市場 | 甲 種 | 1平方メートル1月につき | 1,295円 |
| | | | 乙 種 | 1平方メートル1月につき | 1,166円 |
| | | 西部市場 | 1平方メートル1月につき | | 2,097円 |
| 会議室使用料 | 1室1日につき 7,340円 | 本 場 | 甲 種 | 1室午前につき | 1,943円 |
| | | | | 1室午後につき | 2,590円 |
| | | | | 1室夜間につき | 2,590円 |
| | | | 乙 種 | 1室午前につき | 1,080円 |
| | | | | 1室午後につき | 1,337円 |
| | | | | 1室夜間につき | 1,337円 |
| | | 東部市場 | 1室午前につき | | 731円 |
| | | | 1室午後につき | | 906円 |
| | | | 1室夜間につき | | 906円 |
| | | 西部市場 | 1室午前につき | | 2,097円 |
| | | | 1室午後につき | | 2,097円 |
| | | | 1室夜間につき | | 3,145円 |

| 種 別 | 条 例 額 | 市 場 及 び 区 分 | | 規 則 額 | |
|--------------|----------------|-------------|-------|--------------|------------|
| 倉庫使用料 | 1,554円 | 本 場 | 甲 種 | 1平方メートル1月につき | 1,554円 |
| | | | 乙 種 | 1平方メートル1月につき | 1,083円 |
| | | 東部市場 | 甲 種 | 1平方メートル1月につき | 1,259円 |
| | | | 乙 種 | 1平方メートル1月につき | 1,047円 |
| | | 西部市場 | 甲 種 | 1平方メートル1月につき | 1,153円 |
| | | | 乙 種 | 1平方メートル1月につき | 1,048円 |
| 丙 種 | 1平方メートル1月につき | | 650円 | | |
| 発酵室使用料 | 1,259円 | 東部市場 | | 1平方メートル1月につき | 1,259円 |
| 屋上屋外使用料 | 282円 | 本 場 | | 1平方メートル1月につき | 212円 |
| | | 東部市場 | | 1平方メートル1月につき | 282円 |
| 農水産物加工場使用料 | 1,895円 | 本 場 | 甲 種 | 1平方メートル1月につき | 1,554円 |
| | | | 乙 種 | 1平方メートル1月につき | 1,895円 |
| | | 東部市場 | 丙 種 | 1平方メートル1月につき | 1,507円 |
| 買荷保管所兼積込所使用料 | 693円 | 本 場 | 甲 種 | 1平方メートル1月につき | 294円 |
| | | | 乙 種 | 1平方メートル1月につき | 648円 |
| | | 東部市場 | | 1平方メートル1月につき | 648円 |
| 特設駐車場使用料 | 778円 | 本 場 | 甲 種 | 1平方メートル1月につき | 648円 |
| | | | 乙 種 | 1平方メートル1月につき | 424円 |
| | | | 丙 種 | 1平方メートル1月につき | 778円 |
| | | 東部市場 | | 1平方メートル1月につき | 412円 |
| 通貨貨物揚卸場使用料 | 636円 | 本場及び東部市場 | 青 果 部 | 1トンにつき | 354円 |
| | | | 水産物部 | 1トンにつき | 412円 |
| 冷蔵庫棟使用料 | 879万 3,257円 | 本 場 | 甲 種 | 1月につき | 258万9,840円 |
| | | | 乙 種 | 1月につき | 437万6,830円 |
| | | 東部市場 | 甲 種 | 1月につき | 459万1,543円 |
| | | | 乙 種 | 1月につき | 23万1,909円 |
| | | | 丙 種 | 1月につき | 474万2,743円 |
| 冷蔵庫使用料 | 3,670円 | 西部市場 | 甲 種 | 1平方メートル1月につき | 3,670円 |
| | | | 乙 種 | 1平方メートル1月につき | 3,145円 |
| | | | 丙 種 | 1平方メートル1月につき | 1,573円 |
| 井水設備使用料 | 10万 8,772円 | 本 場 | | 1月につき | 10万8,772円 |
| | | 東部市場 | | 1月につき | 10万3,594円 |
| 保冷库使用料 | 1,684円 | 本 場 | | 1平方メートル1月につき | 1,684円 |
| 部分肉加工処理室使用料 | 2,202円 | 西部市場 | | 1平方メートル1月につき | 2,202円 |

備考：

平成26年4月1日改正

注1) 卸売金額及び売上金額には、消費税及び地方消費税に相当する額を含む。

注2) 条例第46条第2項の許可を受けて買い入れた（場外仕入）生鮮食品等の売上金である。

注3) 条例第28条に規定する市長の定める食品卸売業を営む関連事業者に限り適用する。

5 市場予算（当初）

〔市場事業費〕
（本場及び東部市場）

（単位：千円）

| 区 分 | | 平成28年度 | 平成27年度 | 比較増△減 | 備 考 |
|--------|-----------|-----------|-----------|-----------|-----------------|
| 歳 入 | 使 用 料 | 1,417,337 | 1,430,987 | △ 13,650 | 施設使用料 1,219,338 |
| | 償 還 金 等 | 494,548 | 477,699 | 16,849 | |
| | 国 県 支 出 金 | 505,399 | 18,015 | 487,384 | |
| | 繰 入 金 | 530,862 | 627,090 | △ 96,228 | |
| | 繰 越 金 | 1 | 1 | 0 | |
| | 市 債 | 2,697,000 | 602,000 | 2,095,000 | |
| | 合 計 | 5,645,147 | 3,155,792 | 2,489,355 | |
| 歳 出 | 職 員 費 | 539,629 | 529,521 | 10,108 | |
| | 運 営 費 | 994,728 | 1,009,827 | △ 15,099 | |
| | 施 設 整 備 費 | 3,718,208 | 1,263,975 | 2,454,233 | |
| | 繰 出 金 | 389,582 | 349,469 | 40,113 | |
| | 予 備 費 | 3,000 | 3,000 | 0 | |
| | 合 計 | 5,645,147 | 3,155,792 | 2,489,355 | |

〔食肉センター事業費〕
（西部市場）

（単位：千円）

| 区 分 | | 平成28年度 | 平成27年度 | 比較増△減 | 備 考 |
|--------|-----------|---------|-----------|-----------|--------------|
| 歳 入 | 使 用 料 | 164,598 | 155,147 | 9,451 | 施設使用料 91,942 |
| | 償 還 金 等 | 60,324 | 60,866 | △ 542 | |
| | 繰 入 金 | 475,346 | 705,597 | △ 230,251 | |
| | 繰 越 金 | 1 | 1 | 0 | |
| | 市 債 | 267,000 | 239,000 | 28,000 | |
| | 合 計 | 967,269 | 1,160,611 | △ 193,342 | |
| 歳 出 | 職 員 費 | 69,796 | 73,542 | △ 3,746 | |
| | 運 営 費 | 393,972 | 390,189 | 3,783 | |
| | 施 設 整 備 費 | 267,877 | 239,273 | 28,604 | |
| | 繰 出 金 | 233,624 | 455,607 | △ 221,983 | |
| | 予 備 費 | 2,000 | 2,000 | 0 | |
| | 合 計 | 967,269 | 1,160,611 | △ 193,342 | |

6 位置図



7 施設の概要

(平成28. 5. 1現在)

(1) 敷地及び建物

(単位：㎡)

| | 本 場 | 東部市場 | 西部市場 |
|-----------|---------|---------|--------|
| 敷 地 面 積 | 107,867 | 117,437 | 14,137 |
| 建 物 延 面 積 | 151,247 | 78,206 | 15,319 |

(2) 主要施設の面積

(単位：㎡)

| | 本 場 | 東部市場 | 西部市場 |
|-------------|----------------|----------------|----------|
| 卸 売 場 | 16,820 | 10,296 | 921 |
| 仲 卸 売 場 | 16,089 | 8,467 | — |
| 買荷保管所兼積込所 | 11,208 | 8,116 | 1,224 |
| 駐車場(うち建物部分) | 56,883(53,233) | 36,143(11,650) | 3,605(—) |
| 倉 庫 | 5,835 | 4,693 | 476 |
| 冷 蔵 庫 | 16,760 | 8,933 | 1,282 |
| 管 理 事 務 所 | 1,471 | 1,916 | 1,006 |
| 会 議 室 | 608 | 239 | 286 |
| 関係業者事務所 | 12,209 | 4,904 | 696 |
| 農水産物加工場 | 5,722 | 3,670 | — |
| 関連商品売場 | 4,558 | 3,414 | 150 |
| 食肉加工場 | — | — | 757 |
| 食肉センター | — | — | 4,580 |
| 給排水処理その他施設 | — | — | 3,941 |

(3) 本場案内概要

①市場案内

- ・開場時間 終日（卸売の販売時刻 午前3時～午後3時）
- ・せり時間 青果部 午前5時10分～
水産物部 午前4時20分～
- ・休 市 日曜日、祝日及び1月2日～4日、12月31日（臨時開市日を除く）
臨時休市日

②施設配置図

（平成 28. 5. 1 現在）



③交通機関

- ・地下鉄海岸線「中央市場前駅」下車
- ・市バス3系統・96系統「中央市場前」下車

(4) 市場施設別全景（本場案内概要）

卸売場（青果物）



卸売場（水産物）



仲卸売場（青果物）



仲卸売場（水産物）



加工物流棟



冷蔵庫棟



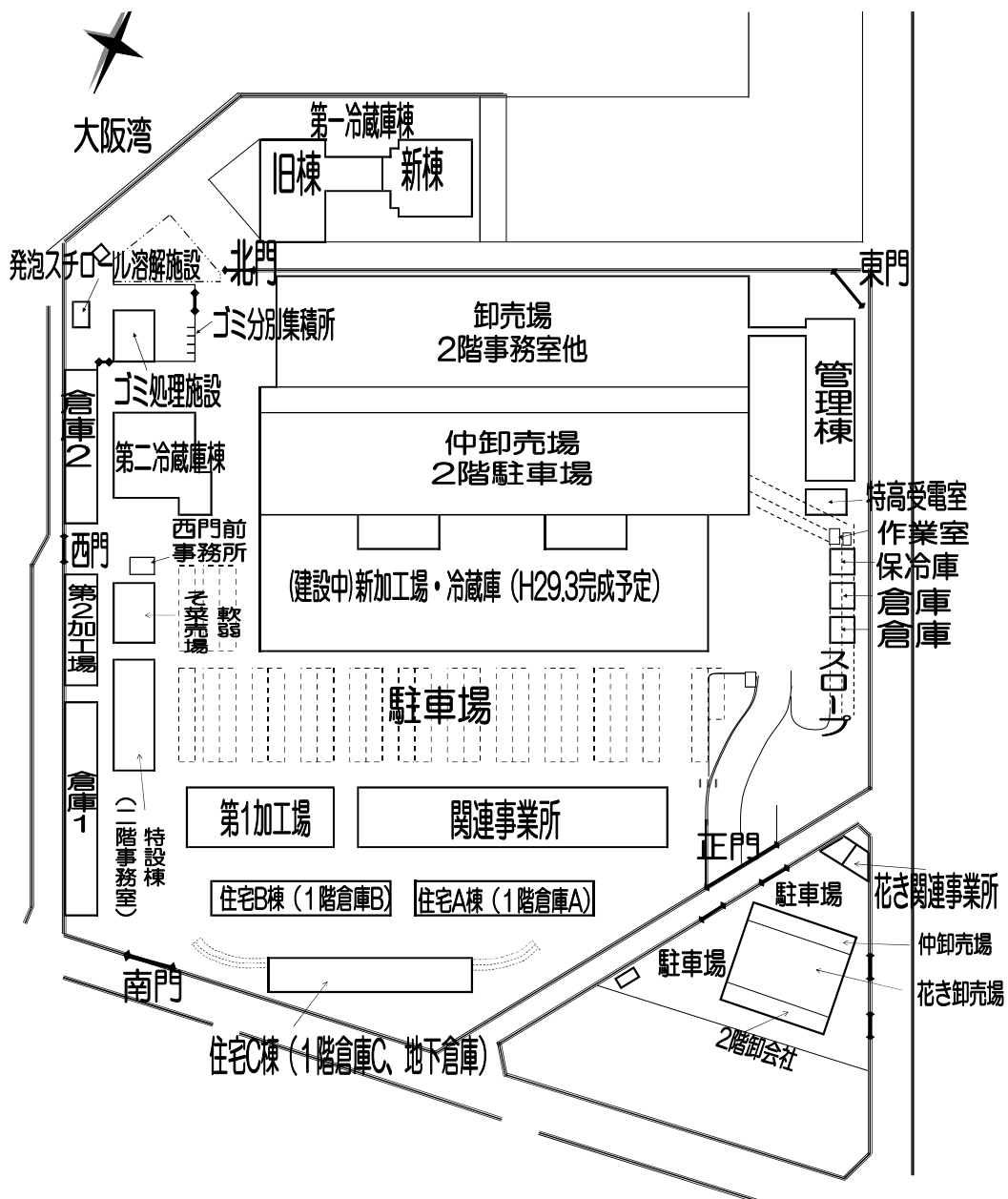
(5) 東部市場案内概要

①市場案内

- ・開場時間 終日（卸売の販売時刻 午前3時～午後5時）
- ・せり時間 青果部 午前5時30分～
水産物部 午前4時40分～
花き部 切花 午前6時30分～
鉢物 午前8時30分～
- ・休 市 日曜日、祝日及1月2日～4日、12月31日（臨時開市日を除く）
臨時休市日

②施設配置図

（平成 28. 5. 1 現在）



③交通機関

- ・阪神電鉄「深江駅」から市バス 30 系統にて約 5 分「東部市場前」下車

(6) 市場施設別全景（東部市場案内概要）

仲卸売場（青果部）



仲卸売場（水産物部）



卸売場（水産物部）



卸売場（花き部）



第一冷蔵庫



第二冷蔵庫



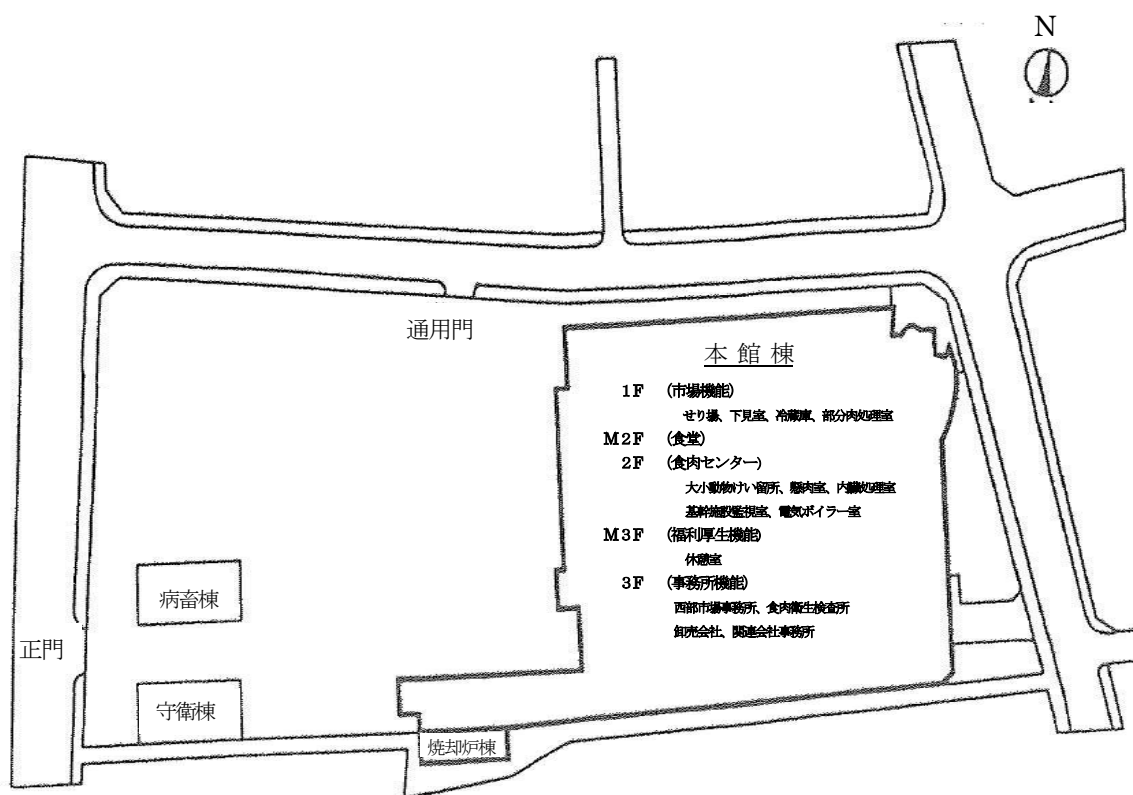
(7) 西部市場案内概要

①市場案内

- ・開場時間 午前8時30分～午後4時（食肉センター部門 午前8時～午後4時）
- ・せり時間 豚 午前11時～
牛 午後0時
牛部分肉（随時）牛枝肉せり終了後
- ・休場日 日曜日、祝日及び1月2日～4日、12月29日～31日（臨時開市日は除く）
臨時休市日

②施設配置図

（平成28. 5. 1現在）



③交通機関

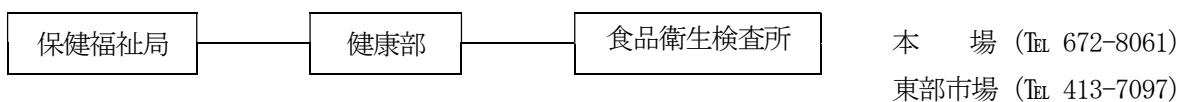
- ・地下鉄「苅藻駅」下車徒歩南西へ約3分
- ・阪神高速湊川ICより自動車以南へ約3分
- ・市バス「東尻池8丁目」下車徒歩西へ約5分

8 衛生検査機関

(1) 神戸市食品衛生検査所

食品衛生検査所は、「せり売り前の監視・指導→抜き取り検査→措置」という一貫したチェック体制のもと違反・不良食品に対しては販売停止や回収、改善指導など迅速な措置を行い、食品の安全・安心の確保に努めています。

① 機 構



② 業務内容

- i 中央卸売市場本場及び東部市場の食品衛生の監視及び指導
- ii 食品衛生に関する試験検査等

早朝監視風景 (左から鮮魚、水産加工品、青果物)



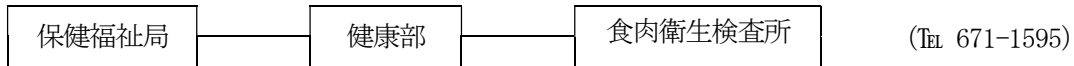
試験検査風景 (左から細菌検査、理化学検査 (抽出、機器分析))



(2) 神戸市食肉衛生検査所

と畜場法（昭和28年施行）に基づき、食肉衛生検査員（獣医師）が、神戸市立食肉センター（西部市場）および三田食肉センターに搬入された獣畜（牛、豚等）を1頭ずつ食用に適するか否か検査するとともに、食肉センターの衛生保持について監視指導業務を行い、安全で衛生的な食肉の供給を確保しています。

① 機 構



② 業務内容

- i 食肉衛生検査（疾病の排除等）
- ii 衛生管理（関係者への衛生指導、微生物の汚染防止等）
- iii 食肉中の動物用医薬品等の残留有害物質検査
- iv 調査研究（疾病の実態把握等）
- v 衛生証明書の発行等（輸出食肉に関する衛生証明書含む）



牛の生体検査



牛の枝肉検査



微生物検査



BSE スクリーニング検査

9 市場関係業者及び場内業界団体

(1) 関係業者数

(平成28. 5. 1現在)

| 市場別 | 本 場 | | | | | | 東 部 市 場 | | | | | | 西部市場 | | | | | | |
|---------------|-----|-----|-----|-----|-------|-----|---------|-----|-----|-----|-----|----|-------|-----|----|-----|-------|-----|---|
| 部 門 | 青 果 | | 水 産 | | 関連事業者 | その他 | 計 | 青 果 | | 水 産 | | 花き | 関連事業者 | その他 | 計 | 食肉 | 関連事業者 | その他 | 計 |
| 業種別 | 野 菜 | 果 実 | 生 鮮 | 加 工 | | | | 野 菜 | 果 実 | 生 鮮 | 加 工 | | | | | | | | |
| 卸 売 業 者 | 1 | | 2 | 1 | - | 4 | 1 | | 2 | | 1 | - | 4 | 1 | - | 1 | | | |
| 仲 卸 業 者 | 28 | 19 | 24 | 13 | - | 84 | 22 | 11 | 15 | 8 | 3 | - | 59 | - | - | - | | | |
| 売 買 参 加 者 | 14 | | 6 | | - | 20 | 5 | | 1 | | 361 | - | 367 | 121 | - | 121 | | | |
| 関 連 事 業 者 | - | - | - | - | 43 | 43 | - | - | - | - | 41 | 41 | - | 2 | 2 | | | | |
| 各 種 団 体 そ の 他 | - | - | - | - | 21 | 21 | - | - | - | - | 12 | 12 | - | 15 | 15 | | | | |

(2) 卸売業者

| 市場別 | 部 門 別 | 卸 売 業 者 |
|-------------|-------------------|---------------------|
| 本 場 | 青 果 部 | 神 果 神 戸 青 果 (株) |
| | 水 産 物 部 | (株) 大 水 神 戸 支 社 |
| | | 神 港 魚 類 (株) |
| 加 工 水 産 物 部 | (株) 合 食 | |
| 東 部 市 場 | 青 果 部 | 神 戸 中 央 青 果 (株) |
| | 水 産 物 部 | (株) 大 水 神 戸 東 部 支 社 |
| | | 神 港 魚 類 (株) 東 部 支 社 |
| 花 き 部 | (株) J F 兵 庫 県 生 花 | |
| 西 部 市 場 | 食 肉 部 | 神 戸 中 央 畜 産 荷 受 (株) |

(3) 仲卸業者団体

| 市場別 | 部門別 | 団体 |
|------|------|----------------|
| 本場 | 青果部 | 神戸中央青果卸売協同組合 |
| | 水産物部 | 神戸水産物卸協同組合 |
| | | 神戸海産物卸協同組合 |
| 東部市場 | 青果部 | 神戸東部青果卸売協同組合 |
| | 水産物部 | 神戸市東部水産物卸売協同組合 |

(4) 関連業者団体

| 市場別 | 団体 |
|------|--------------------|
| 本場 | 神戸市中央市場関連事業協同組合 |
| | 神戸中央市場輸送事業協同組合 |
| 東部市場 | 神戸市東部中央卸売市場関連事業者組合 |

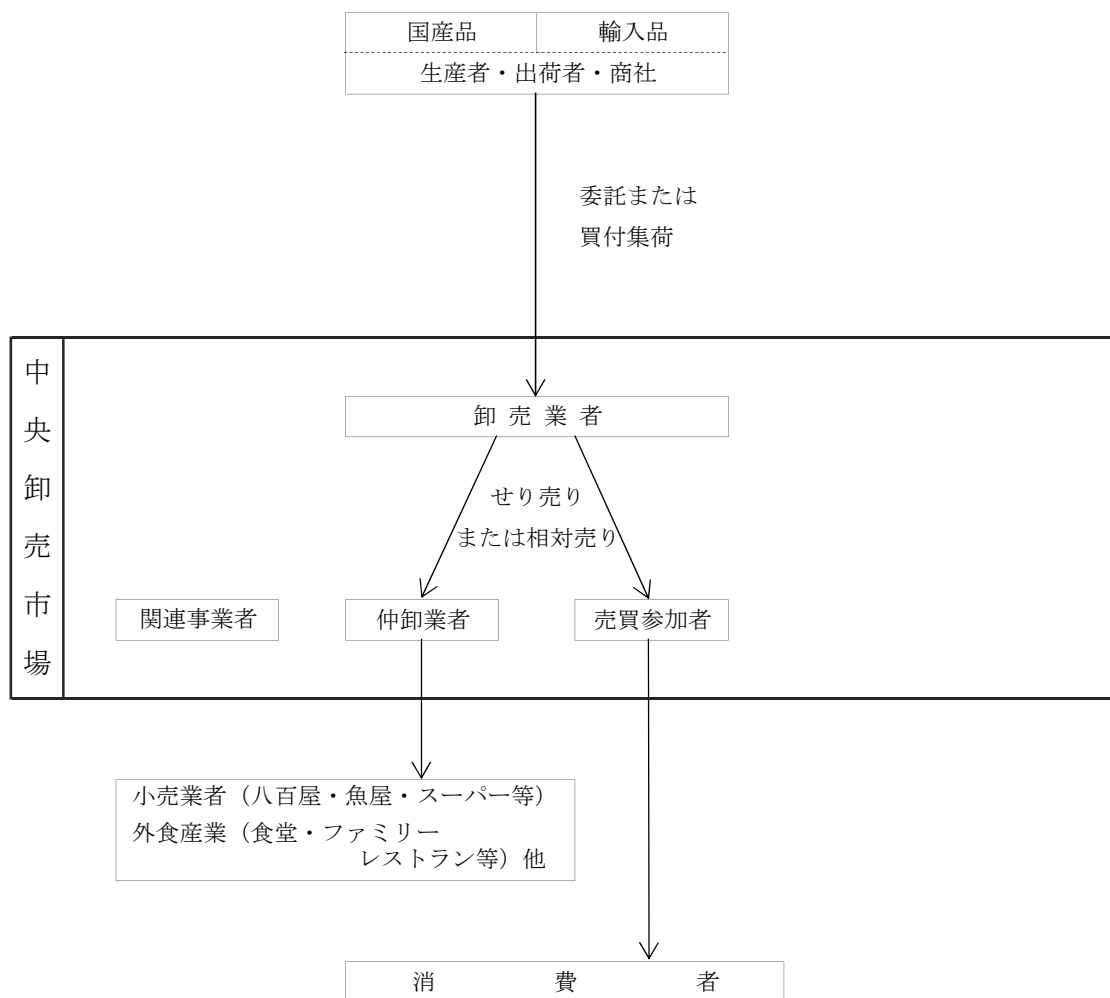


関連店舗(飲食)



関連店舗(物販)

10 流通の経路（主として青果・水産物の場合）



- ア 開設者 市場施設を建設し、管理運営する者で、市場施設の維持・管理、業務の指導・監督を行う。
- イ 卸売業者 生産者・出荷者から商品を集荷し、これを仲卸業者・売買参加者またはそれ以外の第三者に販売する業者。
- ウ 仲卸業者 市場内に設置した店舗において、卸売業者から買い受けた商品を仕分け・調整して、小売業者や外食産業等に販売する業者。
- エ 売買参加者 卸売業者が集荷した物品のせり等の卸売に参加する資格を持つ大型小売業者及び加工業者。
- オ 関連事業者 市場機能の充実あるいは市場利用者に利便を提供する業務を営む業者で、例えば、飲食業者・食料品販売業者・銀行・冷蔵庫業者等をいう。

11 神戸市中央卸売市場本場再整備事業の概要

本場の施設は、市道（高松線）を挟んで東西に分断され、東側に卸売場・仲卸売場等（昭和 62 年完成）と、西側に加工場・関連事業所・駐車場等（昭和 30 年代から 40 年代前半に建設）が配置されていた。

本事業は、老朽化の著しい西側市場施設を東側に移転集約して建替えるものである。事業を第 1 期と第 2 期に分け、第 1 期については、P F I 手法により施設整備を実施し、平成 21 年度に移転が完了した。なお、東側の既存敷地で不足する用地については、市場に隣接する水域の一部の埋立により確保した。

移転後の跡地は、平成 24 年に実施した活用事業者募集でイオンモール㈱に決定し、平成 29 年 6 月を目指して、大規模商業施設の建設をすすめている。

第 2 期については、東側にあった市場施設の解体撤去を平成 27 年度に行っており、引き続き、その他の市場施設の移転を進めている。

(1) 第 1 期整備施設の概要

| 場所 | 埋立地域内 | 近隣用地内 | 現状敷地内（高松線沿） |
|----|--------------------------------|------------------------------|--------------------------------|
| 施設 | 加工場、買荷保管所、保冷库、倉庫、配送センター、駐車場 | 配送センター | 関連事業所・事務所 |
| 規模 | 1 棟（2 階建）30,612 m ² | 1 棟（平屋建）1,145 m ² | 3 棟（4 階建）10,195 m ² |

（延床面積 41,952 m²）

(2) 全体スケジュール

| | |
|-----------|-------------------------|
| 平成 15 年度 | P F I 実施方針公表、埋立免許出願手続き |
| 平成 16 年度 | 埋立着工、P F I 事業者選定、契約 |
| 平成 17 年度 | 実施計画 |
| 平成 18 年度 | 埋立竣工、施設建設 |
| 平成 19 年度 | 施設建設 |
| 平成 20 年度 | 加工物流棟・南物流センター棟供用開始、施設建設 |
| 平成 21 年度 | 関連棟 3 棟供用開始（全体供用開始） |
| 平成 22 年度～ | 第 1 期旧施設解体撤去 |
| 平成 24 年度 | 跡地活用事業者決定 |
| 平成 27 年度～ | 第 2 期東側旧施設解体撤去 |
| 平成 29 年度～ | イオンモール開業予定 |

(3) P F I 事業について

① 事業方式

事業者が P F I 法に基づき本施設の設計・建設・工事監理を行い、完成後、市に施設を引き渡し、事業期間を通して施設の維持管理運営業務を行う B T O 方式（Build-Transfer-Operate）を採用。

② 事業期間

平成 17 年 1 月から平成 46 年 3 月までの 29 年間（設計・建設 4 年、維持管理運営 25 年）

③ P F I 事業の範囲

○新設施設に関する事業範囲

- ・設計・建設業務、工事監理業務
- ・維持管理業務（建物保守管理・修繕・清掃・廃棄物処理業務等）、市場 P R 施設運営業務

○既存施設に関する業務範囲

・維持管理業務（清掃・廃棄物処理業務等）

- ④ 契約の相手 マーケットピア神戸株式会社（特別目的会社）
- ⑤ 契約金額 155 億 9,823 万 473 円（消費税含む）

Ⅱ 業 務 統 計

1 取 扱 高

(1) 部類別の取扱高
(本 場)

(上段/数量：トン、下段/金額：百万円)

| 部門別 | | 年別 | | | | | |
|--------|---------|---------|---------|---------|---------|---------|---------|
| | | 平成27年 | 平成26年 | 平成25年 | 平成24年 | 平成23年 | 平成22年 |
| 青 果 | 野 菜 | 106,807 | 107,048 | 95,963 | 95,086 | 91,117 | 85,597 |
| | | 23,638 | 20,956 | 19,549 | 19,421 | 18,626 | 19,427 |
| | 果 実 | 30,955 | 32,102 | 33,485 | 36,768 | 35,469 | 34,568 |
| | | 10,384 | 9,696 | 9,810 | 10,167 | 9,851 | 9,920 |
| 計 | 137,762 | 139,151 | 129,448 | 131,855 | 126,586 | 120,165 | |
| 水 産 | 鮮 魚 | 13,269 | 13,515 | 14,164 | 15,376 | 15,615 | 16,333 |
| | | 13,469 | 13,404 | 13,454 | 14,137 | 14,468 | 15,116 |
| | 冷 凍 | 8,725 | 11,292 | 14,248 | 18,713 | 17,880 | 18,953 |
| | | 8,730 | 10,217 | 11,168 | 14,673 | 14,705 | 14,320 |
| | 加 工 | 24,048 | 24,951 | 27,922 | 27,758 | 26,493 | 30,455 |
| | | 18,995 | 19,542 | 20,715 | 23,424 | 23,788 | 25,616 |
| | 計 | 46,042 | 49,758 | 56,334 | 61,847 | 59,988 | 65,741 |
| | 合計 | 183,804 | 188,909 | 185,782 | 193,702 | 186,574 | 185,906 |
| | 75,215 | 73,814 | 74,696 | 81,821 | 81,437 | 84,399 | |

(東部市場)

(上段/数量：トン、下段/金額：百万円)

| 部門別 | | 年別 | | | | | |
|--------|--------|--------|--------|--------|--------|--------|--------|
| | | 平成27年 | 平成26年 | 平成25年 | 平成24年 | 平成23年 | 平成22年 |
| 青 果 | 野 菜 | 22,109 | 21,746 | 21,372 | 22,843 | 21,496 | 21,242 |
| | | 5,922 | 5,218 | 5,075 | 5,411 | 5,290 | 5,590 |
| | 果 実 | 9,012 | 9,789 | 10,037 | 9,987 | 10,880 | 12,004 |
| | | 3,565 | 3,518 | 3,412 | 3,493 | 3,635 | 3,852 |
| 計 | 31,121 | 31,535 | 31,409 | 32,831 | 32,376 | 33,246 | |
| 水 産 | 鮮 魚 | 3,430 | 3,345 | 3,606 | 4,240 | 4,482 | 4,876 |
| | | 3,690 | 3,615 | 3,675 | 3,920 | 4,174 | 4,626 |
| | 冷 凍 | 932 | 881 | 1,020 | 1,148 | 921 | 666 |
| | | 1,051 | 1,001 | 1,010 | 1,013 | 827 | 608 |
| | 加 工 | 4,326 | 4,251 | 4,209 | 5,227 | 6,288 | 5,900 |
| | | 3,888 | 3,603 | 3,453 | 4,294 | 5,036 | 5,563 |
| | 計 | 8,688 | 8,477 | 8,835 | 10,614 | 11,691 | 11,442 |
| | 合計 | 39,809 | 40,011 | 40,244 | 43,445 | 44,067 | 44,688 |
| | 18,115 | 16,955 | 16,625 | 18,131 | 18,962 | 20,239 | |

(東部市場)

(上段/数量：千本、下段/金額：百万円)

| 部門別 | | 年別 | | | | | |
|-----|--------|--------|--------|--------|--------|--------|-------|
| | | 平成27年 | 平成26年 | 平成25年 | 平成24年 | 平成23年 | 平成22年 |
| 花 き | 48,500 | 49,637 | 52,243 | 52,296 | 55,011 | 56,765 | |
| | 3,244 | 3,025 | 3,104 | 3,204 | 3,222 | 3,524 | |

(西部市場)

(上段/数量：トン、下段/金額：百万円)

| 部門別 | | 年別 | | | | | |
|-----|--------|--------|--------|--------|--------|--------|-------|
| | | 平成27年 | 平成26年 | 平成25年 | 平成24年 | 平成23年 | 平成22年 |
| 食 肉 | 6,554 | 6,779 | 7,117 | 7,055 | 6,928 | 7,227 | |
| | 16,241 | 14,996 | 13,891 | 12,852 | 12,274 | 12,600 | |

(2) 年別の取扱高

(数量：千トン、金額：百万円)

(参考)

| 年 | 区分 | 本 場 | | | 東部市場(花きを除く) | | | 合 計 | | | 神戸市の人口 (10月1日現在) (人) |
|----|----|-------|---------|------------|-------------|--------|------------|-------|---------|------------|----------------------------|
| | | 数 量 | 金 額 | 平 均 単 価 | 数 量 | 金 額 | 平 均 単 価 | 数 量 | 金 額 | 平 均 単 価 | |
| 17 | | (100) | (100) | (100) | (100) | (100) | (100) | (100) | (100) | (100) | (100) |
| | | 224 | 100,854 | 451 | 60 | 28,034 | 469 | 284 | 128,888 | 455 | 1,525,393 |
| 18 | | (94) | (98) | (104) | (97) | (99) | (102) | (95) | (98) | (104) | (100) |
| | | 211 | 98,951 | 470 | 58 | 27,670 | 477 | 269 | 126,621 | 471 | 1,529,817 |
| 19 | | (92) | (95) | (103) | (93) | (97) | (103) | (93) | (95) | (103) | (100) |
| | | 207 | 95,906 | 463 | 56 | 27,084 | 484 | 263 | 122,992 | 468 | 1,532,428 |
| 20 | | (89) | (87) | (97) | (85) | (85) | (99) | (88) | (86) | (97) | (101) |
| | | 200 | 87,332 | 438 | 51 | 23,921 | 465 | 251 | 111,253 | 443 | 1,536,433 |
| 21 | | (88) | (81) | (93) | (82) | (73) | (90) | (86) | (80) | (92) | (101) |
| | | 196 | 81,976 | 419 | 49 | 20,569 | 422 | 245 | 102,545 | 420 | 1,541,214 |
| 22 | | (83) | (84) | (101) | (75) | (72) | (97) | (81) | (81) | (100) | (101) |
| | | 186 | 84,399 | 454 | 45 | 20,241 | 453 | 231 | 104,640 | 454 | 1,544,200 |
| 23 | | (83) | (81) | (97) | (73) | (68) | (92) | (81) | (78) | (96) | (101) |
| | | 187 | 81,437 | 436 | 44 | 18,962 | 430 | 231 | 100,399 | 435 | 1,544,496 |
| 24 | | (87) | (81) | (94) | (72) | (65) | (105) | (83) | (78) | (96) | (101) |
| | | 194 | 81,821 | 422 | 43 | 18,131 | 491 | 237 | 99,952 | 435 | 1,542,128 |
| 25 | | (83) | (74) | (89) | (67) | (59) | (89) | (80) | (71) | (89) | (101) |
| | | 186 | 74,696 | 402 | 40 | 16,625 | 416 | 226 | 91,321 | 404 | 1,539,751 |
| 26 | | (84) | (73) | (87) | (67) | (60) | (90) | (81) | (70) | (87) | (101) |
| | | 189 | 73,814 | 391 | 40 | 16,955 | 424 | 229 | 90,769 | 397 | 1,537,864 |
| 27 | | (82) | (75) | (91) | (67) | (65) | (97) | (79) | (72) | (92) | (101) |
| | | 184 | 75,215 | 409 | 40 | 18,115 | 455 | 224 | 93,330 | 417 | 1,537,860 |

注) ()内の数字は、平成17年を100とし年次推移を示す。

(3) 一日平均の取扱高(平成27年)

(数量：トン、金額：千円)

| 区分 | | 本 場 | | 東部市場 | | 合 計 | | 開市日数 |
|-------------|-----|-----|---------|------|--------|-----|---------|------|
| | | 数 量 | 金 額 | 数 量 | 金 額 | 数 量 | 金 額 | |
| 青 果 物 | 野 菜 | 400 | 88,531 | 83 | 22,179 | 483 | 110,710 | 267日 |
| | 果 実 | 116 | 38,890 | 34 | 13,352 | 150 | 52,242 | |
| | 小 計 | 516 | 127,421 | 117 | 35,531 | 633 | 162,952 | |
| 水 産 物 | 生 鮮 | 50 | 50,444 | 13 | 13,819 | 63 | 64,263 | 267日 |
| | 冷 凍 | 33 | 32,698 | 3 | 3,935 | 36 | 36,633 | |
| | 加 工 | 90 | 71,141 | 16 | 14,563 | 106 | 85,704 | |
| | 小 計 | 172 | 154,282 | 33 | 32,317 | 205 | 186,599 | |
| 花 き | | - | - | - | 13,186 | - | 13,186 | 246日 |
| 合 計 | | 688 | 281,703 | 149 | 81,034 | 837 | 362,737 | - |

【注記】

統計については項目別四捨五入のため、合計と明細で端数が一致しないことがある。

2 平成27年主要産地

生 鮮 水 産 物

入 荷 数 量

| | 本 場 | | | 東 部 市 場 | | |
|----|-------|---------|--------|---------|---------|--------|
| | 産 地 | 数 量(トン) | 比 率(%) | 産 地 | 数 量(トン) | 比 率(%) |
| 1 | 愛 媛 | 1,583 | 11.9% | 愛 媛 | 690 | 20.1% |
| 2 | 兵 庫 | 1,529 | 11.5% | 兵 庫 | 463 | 13.5% |
| 3 | 北 海 道 | 1,047 | 7.9% | 北 洋 | 328 | 9.6% |
| 4 | 長 崎 | 905 | 6.8% | 北 海 道 | 257 | 7.5% |
| 5 | 宮 城 | 641 | 4.8% | 南 方 | 156 | 4.5% |
| 6 | 鳥 取 | 526 | 4.0% | 長 崎 | 151 | 4.4% |
| 7 | 鹿 児 島 | 525 | 4.0% | 三 重 | 149 | 4.4% |
| 8 | 北 洋 | 509 | 3.8% | 鹿 児 島 | 147 | 4.3% |
| 9 | 三 重 | 498 | 3.8% | 愛 知 | 114 | 3.3% |
| 10 | 千 葉 | 498 | 3.7% | 高 知 | 83 | 2.4% |
| | そ の 他 | 5,009 | 37.7% | そ の 他 | 891 | 26.0% |
| | 計 | 13,269 | 100.0% | 計 | 3,430 | 100.0% |

売 上 金 額

| | 本 場 | | | 東 部 市 場 | | |
|----|-------|------------|--------|---------|-----------|--------|
| | 産 地 | 金 額(千円) | 比 率(%) | 産 地 | 金 額(千円) | 比 率(%) |
| 1 | 愛 媛 | 1,523,550 | 11.3% | 愛 媛 | 707,689 | 19.2% |
| 2 | 兵 庫 | 1,442,508 | 10.7% | 兵 庫 | 504,465 | 13.7% |
| 3 | 北 海 道 | 1,069,085 | 7.9% | 北 洋 | 417,328 | 11.3% |
| 4 | 長 崎 | 977,026 | 7.3% | 北 海 道 | 269,988 | 7.3% |
| 5 | 北 洋 | 773,155 | 5.7% | 南 方 | 219,571 | 6.0% |
| 6 | 韓 国 | 760,308 | 5.6% | 鹿 児 島 | 203,198 | 5.5% |
| 7 | 鹿 児 島 | 713,962 | 5.3% | 長 崎 | 181,719 | 4.9% |
| 8 | 宮 城 | 564,797 | 4.2% | 愛 知 | 99,972 | 2.7% |
| 9 | 南 方 | 556,283 | 4.1% | 香 川 | 92,101 | 2.5% |
| 10 | 静 岡 | 453,896 | 3.4% | 三 重 | 86,682 | 2.3% |
| | そ の 他 | 4,634,016 | 34.4% | そ の 他 | 906,831 | 24.6% |
| | 計 | 13,468,586 | 100.0% | 計 | 3,689,543 | 100.0% |

冷 凍 水 産 物

入 荷 数 量

| | 本 場 | | | 東 部 市 場 | | |
|----|-------|---------|--------|---------|---------|--------|
| | 産 地 | 数 量(トン) | 比 率(%) | 産 地 | 数 量(トン) | 比 率(%) |
| 1 | 北 洋 | 3,100 | 35.5% | 南 方 | 442 | 47.5% |
| 2 | 南 方 | 3,065 | 35.1% | 北 洋 | 309 | 33.1% |
| 3 | 中 国 | 821 | 9.4% | 中 国 | 58 | 6.2% |
| 4 | 北 海 道 | 547 | 6.3% | 北 海 道 | 33 | 3.6% |
| 5 | 韓 国 | 355 | 4.1% | 石 川 | 19 | 2.1% |
| 6 | 青 森 | 109 | 1.2% | 青 森 | 14 | 1.5% |
| 7 | 東 京 | 107 | 1.2% | 鳥 取 | 12 | 1.3% |
| 8 | 兵 庫 | 104 | 1.2% | 韓 国 | 12 | 1.2% |
| 9 | 大 阪 | 89 | 1.0% | 宮 城 | 11 | 1.2% |
| 10 | 千 葉 | 74 | 0.8% | 長 崎 | 7 | 0.7% |
| | そ の 他 | 353 | 4.0% | そ の 他 | 15 | 1.6% |
| | 計 | 8,725 | 100.0% | 計 | 932 | 100.0% |

売 上 金 額

| | 本 場 | | | 東 部 市 場 | | |
|----|-------|-----------|--------|---------|-----------|--------|
| | 産 地 | 金 額(千円) | 比 率(%) | 産 地 | 金 額(千円) | 比 率(%) |
| 1 | 北 洋 | 3,033,085 | 34.7% | 南 方 | 558,095 | 53.1% |
| 2 | 南 方 | 2,916,444 | 33.4% | 北 洋 | 318,469 | 30.3% |
| 3 | 中 国 | 783,650 | 9.0% | 中 国 | 62,081 | 5.9% |
| 4 | 北 海 道 | 741,701 | 8.5% | 北 海 道 | 53,912 | 5.1% |
| 5 | 韓 国 | 398,679 | 4.6% | 韓 国 | 16,728 | 1.6% |
| 6 | 東 京 | 154,171 | 1.8% | 石 川 | 9,702 | 0.9% |
| 7 | 兵 庫 | 131,955 | 1.5% | 青 森 | 9,320 | 0.9% |
| 8 | 青 森 | 89,081 | 1.0% | 宮 城 | 4,675 | 0.4% |
| 9 | 和 歌 山 | 87,444 | 1.0% | 千 葉 | 3,674 | 0.3% |
| 10 | 大 阪 | 72,121 | 0.8% | 鳥 取 | 3,191 | 0.3% |
| | そ の 他 | 321,961 | 3.7% | そ の 他 | 10,900 | 1.0% |
| | 計 | 8,730,291 | 100.0% | 計 | 1,050,747 | 100.0% |

加工水産物

入荷数量

| | 本場 | | | 東部市場 | | |
|----|-----|--------|--------|------|--------|--------|
| | 産地 | 数量(トン) | 比率(%) | 産地 | 数量(トン) | 比率(%) |
| 1 | 兵庫 | 2,741 | 11.4% | 兵庫 | 1,089 | 25.2% |
| 2 | 北海道 | 2,271 | 9.4% | 大阪 | 794 | 18.4% |
| 3 | 大阪 | 2,109 | 8.8% | 東京 | 301 | 7.0% |
| 4 | 広島 | 2,046 | 8.5% | 北洋 | 273 | 6.3% |
| 5 | 北洋 | 1,969 | 8.2% | 南方 | 170 | 3.9% |
| 6 | 愛媛 | 1,679 | 7.0% | 京都 | 158 | 3.7% |
| 7 | 愛知 | 1,233 | 5.1% | 福井 | 155 | 3.6% |
| 8 | 南方 | 1,099 | 4.6% | 千葉 | 144 | 3.3% |
| 9 | 韓国 | 1,081 | 4.5% | 奈良 | 115 | 2.6% |
| 10 | 青森 | 930 | 3.9% | 愛知 | 106 | 2.4% |
| | その他 | 6,890 | 28.7% | その他 | 1,020 | 23.6% |
| | 計 | 24,048 | 100.0% | 計 | 4,326 | 100.0% |

売上金額

| | 本場 | | | 東部市場 | | |
|----|-----|------------|--------|------|-----------|--------|
| | 産地 | 金額(千円) | 比率(%) | 産地 | 金額(千円) | 比率(%) |
| 1 | 兵庫 | 2,784,005 | 14.7% | 兵庫 | 1,281,821 | 33.0% |
| 2 | 北洋 | 2,467,693 | 13.0% | 北洋 | 413,530 | 10.6% |
| 3 | 北海道 | 1,699,108 | 8.9% | 大阪 | 407,428 | 10.5% |
| 4 | 広島 | 1,491,531 | 7.9% | 南方 | 218,803 | 5.6% |
| 5 | 大阪 | 1,403,029 | 7.4% | 千葉 | 123,103 | 3.2% |
| 6 | 韓国 | 951,247 | 5.0% | 北海道 | 104,886 | 2.7% |
| 7 | 南方 | 918,331 | 4.8% | 静岡 | 103,895 | 2.7% |
| 8 | 愛媛 | 783,642 | 4.1% | 愛知 | 103,034 | 2.6% |
| 9 | 愛知 | 771,638 | 4.1% | 熊本 | 102,958 | 2.6% |
| 10 | 青森 | 757,912 | 4.0% | 中国 | 79,158 | 2.0% |
| | その他 | 4,966,387 | 26.1% | その他 | 949,600 | 24.4% |
| | 計 | 18,994,524 | 100.0% | 計 | 3,888,217 | 100.0% |

野 菜

入荷数量

| | 本 場 | | | 東 部 市 場 | | |
|----|-------|---------|--------|---------|---------|--------|
| | 産 地 | 数 量(トン) | 比 率(%) | 産 地 | 数 量(トン) | 比 率(%) |
| 1 | 兵 庫 | 17,192 | 16.1% | 兵 庫 | 3,861 | 17.5% |
| 2 | 長 野 | 15,964 | 14.9% | 長 野 | 2,850 | 12.9% |
| 3 | 北 海 道 | 11,894 | 11.1% | 徳 島 | 2,753 | 12.5% |
| 4 | 愛 知 | 8,093 | 7.6% | 北 海 道 | 2,330 | 10.5% |
| 5 | 茨 城 | 6,868 | 6.4% | 愛 媛 | 1,469 | 6.6% |
| 6 | 徳 島 | 6,734 | 6.3% | 香 川 | 1,321 | 6.0% |
| 7 | 長 崎 | 6,694 | 6.3% | 京 都 | 1,018 | 4.6% |
| 8 | 群 馬 | 4,161 | 3.9% | 群 馬 | 817 | 3.7% |
| 9 | 宮 崎 | 3,901 | 3.7% | 長 崎 | 726 | 3.3% |
| 10 | 鹿 児 島 | 2,771 | 2.6% | 福 岡 | 701 | 3.2% |
| | そ の 他 | 22,536 | 21.1% | そ の 他 | 4,263 | 19.3% |
| | 計 | 106,807 | 100.0% | 計 | 22,109 | 100.0% |

売上金額

| | 本 場 | | | 東 部 市 場 | | |
|----|-------|------------|--------|---------|-----------|--------|
| | 産 地 | 金 額(千円) | 比 率(%) | 産 地 | 金 額(千円) | 比 率(%) |
| 1 | 兵 庫 | 3,281,376 | 13.9% | 徳 島 | 1,100,519 | 18.6% |
| 2 | 長 野 | 2,874,436 | 12.2% | 兵 庫 | 930,177 | 15.7% |
| 3 | 徳 島 | 2,786,190 | 11.8% | 長 野 | 656,862 | 11.1% |
| 4 | 北 海 道 | 1,743,571 | 7.4% | 愛 媛 | 465,660 | 7.9% |
| 5 | 宮 崎 | 1,234,085 | 5.2% | 北 海 道 | 372,113 | 6.3% |
| 6 | 熊 本 | 1,110,753 | 4.7% | 香 川 | 366,180 | 6.2% |
| 7 | 愛 知 | 1,029,575 | 4.4% | 京 都 | 363,023 | 6.1% |
| 8 | 茨 城 | 921,508 | 3.9% | 福 岡 | 190,971 | 3.2% |
| 9 | 高 知 | 909,304 | 3.8% | 長 崎 | 161,854 | 2.7% |
| 10 | 長 崎 | 908,207 | 3.8% | 大 阪 | 124,131 | 2.1% |
| | そ の 他 | 6,838,894 | 28.9% | そ の 他 | 1,190,327 | 20.1% |
| | 計 | 23,637,899 | 100.0% | 計 | 5,921,817 | 100.0% |

果 物

入荷数量

| | 本 場 | | | 東 部 市 場 | | |
|----|-------|---------|--------|---------|---------|--------|
| | 産 地 | 数 量(トン) | 比 率(%) | 産 地 | 数 量(トン) | 比 率(%) |
| 1 | 青 森 | 5,264 | 17.0% | 和 歌 山 | 1,822 | 20.2% |
| 2 | 和 歌 山 | 3,949 | 12.8% | 青 森 | 1,204 | 13.4% |
| 3 | フィリピン | 3,714 | 12.0% | 鳥 取 | 863 | 9.6% |
| 4 | 愛 媛 | 2,240 | 7.2% | 福 島 | 628 | 7.0% |
| 5 | 長 野 | 2,001 | 6.5% | 石 川 | 594 | 6.6% |
| 6 | 熊 本 | 1,564 | 5.1% | 香 川 | 535 | 5.9% |
| 7 | 米 国 | 1,233 | 4.0% | 熊 本 | 422 | 4.7% |
| 8 | 鳥 取 | 1,165 | 3.8% | 愛 媛 | 391 | 4.3% |
| 9 | 山 形 | 911 | 2.9% | 長 崎 | 379 | 4.2% |
| 10 | 兵 庫 | 896 | 2.9% | 鹿 児 島 | 319 | 3.5% |
| | そ の 他 | 8,018 | 25.9% | そ の 他 | 1,856 | 20.6% |
| | 計 | 30,955 | 100.0% | 計 | 9,012 | 100.0% |

売上金額

| | 本 場 | | | 東 部 市 場 | | |
|----|-------|------------|--------|---------|-----------|--------|
| | 産 地 | 金 額(千円) | 比 率(%) | 産 地 | 金 額(千円) | 比 率(%) |
| 1 | 青 森 | 1,609,206 | 15.5% | 香 川 | 714,372 | 20.0% |
| 2 | 和 歌 山 | 1,063,197 | 10.2% | 和 歌 山 | 492,995 | 13.8% |
| 3 | 長 野 | 1,041,838 | 10.0% | 青 森 | 369,681 | 10.4% |
| 4 | 熊 本 | 811,922 | 7.8% | 長 崎 | 324,703 | 9.1% |
| 5 | フィリピン | 616,637 | 5.9% | 鳥 取 | 240,588 | 6.7% |
| 6 | 愛 媛 | 515,478 | 5.0% | 福 島 | 195,591 | 5.5% |
| 7 | 福 岡 | 475,736 | 4.6% | 福 岡 | 137,114 | 3.8% |
| 8 | 長 崎 | 457,627 | 4.4% | 石 川 | 113,863 | 3.2% |
| 9 | 米 国 | 375,296 | 3.6% | 愛 媛 | 111,068 | 3.1% |
| 10 | 鳥 取 | 323,872 | 3.1% | 熊 本 | 105,588 | 3.0% |
| | そ の 他 | 3,092,717 | 29.8% | そ の 他 | 759,486 | 21.3% |
| | 計 | 10,383,527 | 100.0% | 計 | 3,565,049 | 100.0% |

花

入荷数量

| | 東 部 市 場 | | |
|----|---------|---------|--------|
| | 産 地 | 数 量(千本) | 比 率(%) |
| 1 | 輸 入 | 7,947 | 16.4% |
| 2 | 兵 庫 | 5,957 | 12.3% |
| 3 | 沖 縄 | 5,086 | 10.5% |
| 4 | 大 阪 | 3,620 | 7.5% |
| 5 | 長 野 | 3,122 | 6.4% |
| 6 | 長 崎 | 2,607 | 5.4% |
| 7 | 和 歌 山 | 2,586 | 5.3% |
| 8 | 宮 崎 | 2,051 | 4.2% |
| 9 | 静 岡 | 2,024 | 4.2% |
| 10 | 奈 良 | 1,857 | 3.8% |
| | そ の 他 | 11,643 | 24.0% |
| | 計 | 48,500 | 100.0% |

き

売上金額

| | 東 部 市 場 | | |
|----|---------|-----------|--------|
| | 産 地 | 金 額(千円) | 比 率(%) |
| 1 | 輸 入 | 403,500 | 12.4% |
| 2 | 兵 庫 | 327,416 | 10.1% |
| 3 | 大 阪 | 255,247 | 7.9% |
| 4 | 長 野 | 248,588 | 7.7% |
| 5 | 宮 崎 | 233,499 | 7.2% |
| 6 | 沖 縄 | 200,306 | 6.2% |
| 7 | 高 知 | 180,800 | 5.6% |
| 8 | 和 歌 山 | 171,305 | 5.3% |
| 9 | 長 崎 | 154,151 | 4.8% |
| 10 | 徳 島 | 152,025 | 4.7% |
| | そ の 他 | 917,033 | 28.3% |
| | 計 | 3,243,870 | 100.0% |

食

入荷数量(頭数)

[牛]

| | 西 部 市 場 | | |
|----|---------|--------|--------|
| | 産 地 | 頭 数 | 比 率(%) |
| 1 | 兵 庫 | 3,858 | 30.1% |
| 2 | 佐 賀 | 2,346 | 18.3% |
| 3 | 熊 本 | 950 | 7.4% |
| 4 | 徳 島 | 906 | 7.1% |
| 5 | 宮 崎 | 905 | 7.0% |
| 6 | 鹿 児 島 | 803 | 6.3% |
| 7 | 香 川 | 514 | 4.0% |
| 8 | 愛 媛 | 505 | 3.9% |
| 9 | 島 根 | 434 | 3.4% |
| 10 | 鳥 取 | 425 | 3.3% |
| | そ の 他 | 1,191 | 9.3% |
| | 計 | 12,837 | 100.0% |

肉

[豚]

| | 西 部 市 場 | | |
|---|---------|--------|--------|
| | 産 地 | 頭 数 | 比 率(%) |
| 1 | 兵 庫 | 11,890 | 99.4% |
| 2 | 徳 島 | 68 | 0.6% |
| | 計 | 11,958 | 100.0% |

3 平成27年主要取扱品目

生 鮮 水 産 物

入 荷 数 量

| | 本 場 | | | 東 部 市 場 | | |
|----|------------|---------|--------|-----------|---------|--------|
| | 品 目 | 数 量(トン) | 比 率(%) | 品 目 | 数 量(トン) | 比 率(%) |
| 1 | 養 殖 た い | 1,164 | 8.8% | 養 殖 た い | 540 | 15.8% |
| 2 | さ ば | 838 | 6.3% | さけ(輸入・遠洋) | 302 | 8.8% |
| 3 | ぶ り | 779 | 5.9% | い わ し | 223 | 6.5% |
| 4 | い わ し | 735 | 5.5% | 近海物その他 | 204 | 5.9% |
| 5 | さ ん ま | 590 | 4.4% | さ ん ま | 163 | 4.7% |
| 6 | 冷 き わ だ | 531 | 4.0% | ぶ り | 155 | 4.5% |
| 7 | は ま ち (青物) | 414 | 3.1% | さ ば | 135 | 3.9% |
| 8 | さけ(輸入・遠洋) | 402 | 3.0% | 丸あじ(青物) | 90 | 2.6% |
| 9 | 丸あじ(青物) | 330 | 2.5% | 生 き わ だ | 86 | 2.5% |
| 10 | 遠洋物その他 | 310 | 2.3% | し お | 82 | 2.4% |
| | そ の 他 | 7,177 | 54.1% | そ の 他 | 1,450 | 42.3% |
| | 計 | 13,269 | 100.0% | 計 | 3,430 | 100.0% |

売 上 金 額

| | 本 場 | | | 東 部 市 場 | | |
|----|-----------|------------|--------|-----------|-----------|--------|
| | 品 目 | 金 額(千円) | 比 率(%) | 品 目 | 金 額(千円) | 比 率(%) |
| 1 | 養 殖 た い | 1,047,495 | 7.8% | 養 殖 た い | 509,467 | 13.8% |
| 2 | 生くろまぐろ | 674,008 | 5.0% | さけ(輸入・遠洋) | 347,742 | 9.4% |
| 3 | ぶ り | 572,232 | 4.2% | 近海物その他 | 192,636 | 5.2% |
| 4 | 冷 き わ だ | 517,607 | 3.8% | ぶ り | 130,225 | 3.5% |
| 5 | さけ(輸入・遠洋) | 462,549 | 3.4% | 生 き わ だ | 116,561 | 3.2% |
| 6 | あ な ご | 408,791 | 3.0% | し お | 112,776 | 3.1% |
| 7 | 遠洋物その他 | 380,932 | 2.8% | う に | 99,926 | 2.7% |
| 8 | 近海物その他 | 335,118 | 2.5% | 遠洋物その他 | 86,936 | 2.4% |
| 9 | た ら | 327,604 | 2.4% | さ ん ま | 81,719 | 2.2% |
| 10 | さ ん ま | 325,428 | 2.4% | 天 然 た い | 79,019 | 2.1% |
| | そ の 他 | 8,416,822 | 62.5% | そ の 他 | 1,932,536 | 52.4% |
| | 計 | 13,468,586 | 100.0% | 計 | 3,689,543 | 100.0% |

冷 凍 水 産 物

入 荷 数 量

| | 本 場 | | | 東 部 市 場 | | |
|----|-----------|---------|--------|-------------------|---------|--------|
| | 品 目 | 数 量(トン) | 比 率(%) | 品 目 | 数 量(トン) | 比 率(%) |
| 1 | す り 身 | 1,706 | 19.6% | からすがれい | 149 | 16.0% |
| 2 | さけ(冷凍) | 1,002 | 11.5% | えび(ブラック) | 142 | 15.2% |
| 3 | その他冷凍魚 | 658 | 7.5% | さけ(冷凍) | 93 | 9.9% |
| 4 | からすがれい | 573 | 6.6% | そ の 他 冷 凍 魚 | 91 | 9.7% |
| 5 | さば(国内・冷凍) | 536 | 6.1% | ま す | 79 | 8.5% |
| 6 | さわら(輸入) | 413 | 4.7% | さば(国内・冷凍) | 61 | 6.5% |
| 7 | ほたて貝(冷凍) | 394 | 4.5% | 赤 魚 | 38 | 4.1% |
| 8 | ずわいがに(冷凍) | 368 | 4.2% | そ の 他 え び (冷 凍) | 37 | 4.0% |
| 9 | ま す | 288 | 3.3% | するめいか(国内・冷凍) | 31 | 3.3% |
| 10 | ロールいか | 213 | 2.4% | さわら(輸入・冷凍) | 28 | 3.0% |
| | そ の 他 | 2,574 | 29.5% | そ の 他 | 184 | 19.7% |
| | 計 | 8,725 | 100.0% | 計 | 932 | 100.0% |

売 上 金 額

| | 本 場 | | | 東 部 市 場 | | |
|----|-------------|-----------|--------|-------------------|-----------|--------|
| | 品 目 | 金 額(千円) | 比 率(%) | 品 目 | 金 額(千円) | 比 率(%) |
| 1 | さけ(冷凍) | 968,374 | 11.1% | えび(ブラック) | 213,005 | 20.3% |
| 2 | ずわいがに(冷凍) | 918,294 | 10.5% | からすがれい | 165,892 | 15.8% |
| 3 | からすがれい | 714,064 | 8.2% | その他冷凍魚 | 81,262 | 7.7% |
| 4 | ほたて貝(冷凍) | 625,202 | 7.2% | さ け (冷 凍) | 79,543 | 7.6% |
| 5 | そ の 他 冷 凍 魚 | 612,779 | 7.0% | ま す | 76,242 | 7.3% |
| 6 | す り 身 | 606,762 | 7.0% | そ の 他 え び (冷 凍) | 70,925 | 6.7% |
| 7 | ま す | 401,485 | 4.6% | むきえび(冷凍) | 40,282 | 3.8% |
| 8 | さば(国内・冷凍) | 395,272 | 4.5% | 赤 魚 | 32,612 | 3.1% |
| 9 | さわら(輸入) | 357,715 | 4.1% | ずわいがに(冷凍) | 32,405 | 3.1% |
| 10 | えび(ブラック) | 301,882 | 3.5% | ほたて貝(冷凍) | 32,056 | 3.1% |
| | そ の 他 | 2,828,461 | 32.4% | そ の 他 | 226,523 | 21.6% |
| | 計 | 8,730,291 | 100.0% | 計 | 1,050,747 | 100.0% |

加工水産物

入荷数量

| | 本場 | | | 東部市場 | | |
|----|--------|--------|--------|--------|--------|--------|
| | 品目 | 数量(トン) | 比率(%) | 品目 | 数量(トン) | 比率(%) |
| 1 | 珍味類 | 11,649 | 48.4% | 惣菜類 | 1,284 | 29.7% |
| 2 | 惣菜類 | 1,177 | 4.9% | ちりめん | 554 | 12.8% |
| 3 | 塩さば | 1,086 | 4.5% | 揚げ物 | 414 | 9.6% |
| 4 | 塩紅さけ | 1,051 | 4.4% | 竹輪 | 267 | 6.2% |
| 5 | 塩さんま | 1,003 | 4.2% | その他練製品 | 252 | 5.8% |
| 6 | ちりめん | 983 | 4.1% | 若口物その他 | 234 | 5.4% |
| 7 | 堅口物その他 | 892 | 3.7% | ちりめん釜上 | 224 | 5.2% |
| 8 | 冷パック製品 | 655 | 2.7% | 蒲鉾 | 196 | 4.5% |
| 9 | 揚げ物 | 596 | 2.5% | 塩さば | 163 | 3.8% |
| 10 | 北海物その他 | 497 | 2.1% | 塩紅さけ | 67 | 1.6% |
| | その他 | 4,458 | 18.5% | その他 | 672 | 15.5% |
| | 計 | 24,048 | 100.0% | 計 | 4,326 | 100.0% |

売上金額

| | 本場 | | | 東部市場 | | |
|----|--------|------------|--------|--------|-----------|--------|
| | 品目 | 金額(千円) | 比率(%) | 品目 | 金額(千円) | 比率(%) |
| 1 | 珍味類 | 5,824,785 | 30.7% | ちりめん | 1,064,342 | 27.4% |
| 2 | ちりめん | 1,653,260 | 8.7% | 惣菜類 | 451,039 | 11.6% |
| 3 | 堅口物その他 | 1,228,030 | 6.5% | 若口物その他 | 299,005 | 7.7% |
| 4 | 塩紅さけ | 1,165,826 | 6.1% | ちりめん釜上 | 238,601 | 6.1% |
| 5 | 冷パック製品 | 863,855 | 4.5% | 揚げ物 | 232,801 | 6.0% |
| 6 | 塩さば | 638,430 | 3.4% | その他練製品 | 180,214 | 4.6% |
| 7 | 惣菜類 | 574,854 | 3.0% | 蒲鉾 | 154,827 | 4.0% |
| 8 | 若口物その他 | 535,237 | 2.8% | 塩数子 | 150,229 | 3.9% |
| 9 | するめ製品 | 521,930 | 2.7% | 竹輪 | 132,055 | 3.4% |
| 10 | 北海物その他 | 516,080 | 2.7% | 塩さば | 84,207 | 2.2% |
| | その他 | 5,472,234 | 28.8% | その他 | 900,896 | 23.2% |
| | 計 | 18,994,524 | 100.0% | 計 | 3,888,217 | 100.0% |

野 菜

入荷数量

| | 本 場 | | | 東 部 市 場 | | |
|----|-------|---------|--------|---------|---------|--------|
| | 品 目 | 数 量(トン) | 比 率(%) | 品 目 | 数 量(トン) | 比 率(%) |
| 1 | キャベツ | 21,411 | 20.0% | キャベツ | 2,414 | 10.9% |
| 2 | 白 菜 | 15,389 | 14.4% | レタス | 1,969 | 8.9% |
| 3 | たまねぎ | 10,196 | 9.5% | 胡 瓜 | 1,839 | 8.3% |
| 4 | だいこん | 8,099 | 7.6% | だいこん | 1,744 | 7.9% |
| 5 | レタス | 6,959 | 6.5% | 白 菜 | 1,674 | 7.6% |
| 6 | 胡 瓜 | 4,539 | 4.2% | たまねぎ | 1,427 | 6.5% |
| 7 | 洋にんじん | 4,084 | 3.8% | 茄 子 | 1,012 | 4.6% |
| 8 | トマト | 4,055 | 3.8% | 洋にんじん | 956 | 4.3% |
| 9 | かんしょ | 3,193 | 3.0% | メークイン | 802 | 3.6% |
| 10 | メークイン | 3,150 | 2.9% | トマト | 752 | 3.4% |
| | そ の 他 | 25,732 | 24.1% | そ の 他 | 7,519 | 34.0% |
| | 計 | 106,807 | 100.0% | 計 | 22,109 | 100.0% |

売上金額

| | 本 場 | | | 東 部 市 場 | | |
|----|--------|------------|--------|---------|-----------|--------|
| | 品 目 | 金 額(千円) | 比 率(%) | 品 目 | 金 額(千円) | 比 率(%) |
| 1 | キャベツ | 2,179,569 | 9.2% | 胡 瓜 | 577,066 | 9.7% |
| 2 | 胡 瓜 | 1,523,772 | 6.4% | 生しいたけ | 475,970 | 8.0% |
| 3 | レタス | 1,476,685 | 6.2% | レタス | 424,244 | 7.2% |
| 4 | トマト | 1,462,675 | 6.2% | 茄 子 | 348,758 | 5.9% |
| 5 | 白 菜 | 1,325,504 | 5.6% | ブロッコリー | 303,345 | 5.1% |
| 6 | たまねぎ | 1,323,259 | 5.6% | トマト | 279,379 | 4.7% |
| 7 | 生しいたけ | 1,136,199 | 4.8% | キャベツ | 224,914 | 3.8% |
| 8 | かんしょ | 827,315 | 3.5% | ほうれん草 | 185,377 | 3.1% |
| 9 | ブロッコリー | 777,503 | 3.3% | サニーレタス | 169,801 | 2.9% |
| 10 | だいこん | 707,915 | 3.0% | たまねぎ | 168,904 | 2.9% |
| | そ の 他 | 10,897,504 | 46.1% | そ の 他 | 2,764,059 | 46.7% |
| | 計 | 23,637,899 | 100.0% | 計 | 5,921,817 | 100.0% |

果 物

入荷数量

| | 本 場 | | | 東 部 市 場 | | |
|----|---------|---------|--------|----------|---------|--------|
| | 品 目 | 数 量(トン) | 比 率(%) | 品 目 | 数 量(トン) | 比 率(%) |
| 1 | ふじりんご | 3,572 | 11.5% | 西 瓜 | 1,280 | 14.2% |
| 2 | バ ナ ナ | 2,840 | 9.2% | ふじりんご | 1,069 | 11.9% |
| 3 | 西 瓜 | 2,796 | 9.0% | い ち ご | 881 | 9.8% |
| 4 | 早生温州みかん | 2,549 | 8.2% | 普通温州みかん | 820 | 9.1% |
| 5 | 普通温州みかん | 2,137 | 6.9% | 早生温州みかん | 513 | 5.7% |
| 6 | い ち ご | 1,427 | 4.6% | 極早生温州みかん | 434 | 4.8% |
| 7 | パインアップル | 886 | 2.9% | 二十世紀なし | 353 | 3.9% |
| 8 | 中 生 も も | 829 | 2.7% | 甘夏みかん | 299 | 3.3% |
| 9 | ジョナゴール | 807 | 2.6% | 豊 水 な し | 292 | 3.2% |
| 10 | 平核無かき | 764 | 2.5% | ジョナゴール | 197 | 2.2% |
| | そ の 他 | 12,348 | 39.9% | そ の 他 | 2,874 | 31.9% |
| | 計 | 30,955 | 100.0% | 計 | 9,012 | 100.0% |

売上金額

| | 本 場 | | | 東 部 市 場 | | |
|----|---------|------------|--------|----------|-----------|--------|
| | 品 目 | 金 額(千円) | 比 率(%) | 品 目 | 金 額(千円) | 比 率(%) |
| 1 | い ち ご | 1,774,878 | 17.1% | い ち ご | 1,188,685 | 33.3% |
| 2 | ふじりんご | 1,077,503 | 10.4% | ふじりんご | 304,944 | 8.6% |
| 3 | バ ナ ナ | 485,089 | 4.7% | 西 瓜 | 236,502 | 6.6% |
| 4 | 中 生 も も | 469,438 | 4.5% | 普通温州みかん | 203,072 | 5.7% |
| 5 | 西 瓜 | 463,944 | 4.5% | 二十世紀なし | 124,590 | 3.5% |
| 6 | 普通温州みかん | 443,250 | 4.3% | 早生温州みかん | 111,828 | 3.1% |
| 7 | 早生温州みかん | 439,319 | 4.2% | キウイフルーツ | 86,692 | 2.4% |
| 8 | 巨峰ぶどう | 350,219 | 3.4% | 豊 水 な し | 85,451 | 2.4% |
| 9 | キウイフルーツ | 338,292 | 3.3% | 極早生温州みかん | 82,359 | 2.3% |
| 10 | ジョナゴール | 270,332 | 2.6% | ジョナゴール | 67,091 | 1.9% |
| | そ の 他 | 4,271,263 | 41.1% | そ の 他 | 1,073,833 | 30.1% |
| | 計 | 10,383,527 | 100.0% | 計 | 3,565,049 | 100.0% |

花

入荷数量

| | 東 部 市 場 | | |
|----|----------|---------|--------|
| | 品 目 | 数 量(千本) | 比 率(%) |
| 1 | 菊 | 11,189 | 23.1% |
| 2 | 小 菊 | 5,915 | 12.2% |
| 3 | カーネーション | 4,907 | 10.1% |
| 4 | バ ラ | 1,804 | 3.7% |
| 5 | スターチス | 1,455 | 3.0% |
| 6 | ガ ー ベ ラ | 1,259 | 2.6% |
| 7 | デンファレ | 1,223 | 2.5% |
| 8 | ス ト ッ ク | 1,086 | 2.2% |
| 9 | トルコ桔梗 | 1,079 | 2.2% |
| 10 | アルストロメリア | 945 | 1.9% |
| | そ の 他 | 17,638 | 36.4% |
| | 計 | 48,500 | 100.0% |

き

売上金額

| | 東 部 市 場 | | |
|----|----------|-----------|--------|
| | 品 目 | 金 額(千円) | 比 率(%) |
| 1 | 菊 | 681,945 | 21.0% |
| 2 | カーネーション | 223,639 | 6.9% |
| 3 | 小 菊 | 201,670 | 6.2% |
| 4 | 鉢 胡 蝶 蘭 | 164,434 | 5.1% |
| 5 | トルコ桔梗 | 148,253 | 4.6% |
| 6 | バ ラ | 143,575 | 4.4% |
| 7 | アルストロメリア | 86,307 | 2.7% |
| 8 | スターチス | 76,925 | 2.4% |
| 9 | ス ト ッ ク | 67,031 | 2.1% |
| 10 | カ ス ミ 草 | 42,296 | 1.3% |
| | そ の 他 | 1,407,795 | 43.4% |
| | 計 | 3,243,870 | 100.0% |

食

入荷数量

| | 西 部 市 場 | | |
|---|---------|---------|--------|
| | 品 目 | 数 量(トン) | 比 率(%) |
| 1 | 成 牛 | 5,531 | 84.4% |
| 2 | 豚 | 992 | 15.1% |
| 3 | 国産牛部分肉 | 31 | 0.5% |
| | 計 | 6,554 | 100.0% |

肉

売上金額

| | 西 部 市 場 | | |
|---|----------|------------|--------|
| | 品 目 | 金 額(千円) | 比 率(%) |
| 1 | 成 牛 | 15,293,079 | 94.2% |
| 2 | 豚 | 568,334 | 3.5% |
| 3 | 上場国産牛部分肉 | 277,112 | 1.7% |
| 4 | 副 産 物 | 102,445 | 0.6% |
| | 計 | 16,240,970 | 100.0% |

4 販売先一覧表

| 業種 | 市場 部類 | 合 計 | | | |
|-----------------|----------|-------|-------|-------|-------|
| | | 生 鮮 | 加 工 | 野 菜 | 果 実 |
| 小売業者 | 平成25 | 20.1 | 10.8 | 19.1 | 9.4 |
| | 平成20 | 29.8 | 9.2 | 18.8 | 22.1 |
| | 平成16 | 18.9 | 11.4 | 17.8 | 20.2 |
| 総合スーパー (量販店) | 平成25 | 19.5 | 1.5 | 19.9 | 13.1 |
| | 平成20 | 36.4 | 14.5 | 45.0 | 43.1 |
| | 平成16 | 30.1 | 24.0 | 57.0 | 59.0 |
| 食品スーパー ・コンビニ | 平成25 | 11.7 | 7.2 | 26.3 | 69.6 |
| | 平成25 | 15.0 | 0.4 | 3.1 | 1.0 |
| | 平成20 | 11.8 | 0.9 | 4.3 | 1.1 |
| 飲食業者 | 平成16 | 8.7 | 0.5 | 3.2 | 0.9 |
| | 平成25 | 3.5 | 10.8 | 3.7 | 0.1 |
| | 平成20 | 3.8 | 28.7 | 8.1 | 0.6 |
| 加工業者 | 平成16 | 24.7 | 13.4 | 8.0 | 0.5 |
| | 平成25 | 0.4 | 0.4 | 2.3 | 0.1 |
| | 平成20 | 1.1 | 1.1 | 1.8 | 0.2 |
| 給食業者 | 平成16 | 0.4 | 0.8 | 1.8 | 0.5 |
| | 平成25 | 2.0 | 0.1 | 1.2 | 0.1 |
| | 平成20 | 1.3 | 0.9 | 2.1 | 0.1 |
| 工場・病院 学校給食等 | 平成16 | 0.7 | 0.2 | 3.3 | 0.3 |
| | 平成25 | 26.1 | 58.8 | 21.6 | 5.0 |
| | 平成20 | 13.9 | 39.1 | 10.1 | 30.2 |
| 地方卸売業者 | 平成16 | 15.3 | 45.8 | 8.5 | 18.4 |
| | 平成25 | 1.7 | 10.0 | 2.8 | 1.6 |
| | 平成20 | 2.0 | 5.6 | 9.9 | 2.7 |
| その他 | 平成16 | 1.2 | 3.9 | 0.4 | 0.2 |
| | 平成25 | 100.0 | 100.0 | 100.0 | 100.0 |
| | 平成20 | 100.0 | 100.0 | 100.0 | 100.0 |
| 計 | 平成16 | 100.0 | 100.0 | 100.0 | 100.0 |



卸売物品の配列

卸売業者は、生産者から集荷した物品を卸売場に到着順に、種類別に配列します。



下 見

仲卸業者又は売買参加者は、販売開始時刻前に、当日の入荷数量や現物の商品を見て、購入予定価格及び数量を決めます。

「平成25年 水産物・青果物の流通実態調査」より

(単位：%)

| 本 場 | | | | 東 部 市 場 | | | |
|-------|-------|-------|-------|---------|-------|-------|-------|
| 生 鮮 | 加 工 | 野 菜 | 果 実 | 生 鮮 | 加 工 | 野 菜 | 果 実 |
| 24.4 | 11.9 | 18.9 | 8.2 | 9.8 | 5.6 | 21.4 | 35.4 |
| 31.7 | 8.2 | 15.5 | 20.6 | 23.7 | 13.1 | 26.6 | 28.0 |
| 19.2 | 6.3 | 17.9 | 21.2 | 17.9 | 28.6 | 17.4 | 17.3 |
| 24.3 | 1.4 | 19.6 | 13.1 | 8.0 | 2.5 | 22.1 | 13.2 |
| 31.9 | 13.9 | 50.7 | 42.1 | 50.0 | 17.0 | 31.6 | 46.9 |
| 23.9 | 23.0 | 55.9 | 59.9 | 50.0 | 26.4 | 59.6 | 55.1 |
| 6.0 | 2.9 | 25.2 | 72.4 | 25.4 | 28.3 | 35.2 | 7.5 |
| 16.8 | 0.3 | 3.1 | 0.8 | 10.5 | 0.8 | 3.2 | 5.2 |
| 11.5 | 0.7 | 5.2 | 1.1 | 12.7 | 1.8 | 2.2 | 1.1 |
| 8.5 | 0.4 | 3.1 | 0.6 | 9.2 | 0.7 | 3.6 | 2.0 |
| 4.1 | 12.6 | 3.8 | 0.1 | 2.1 | 1.9 | 2.8 | 1.1 |
| 4.9 | 34.3 | 9.9 | 0.7 | 0.3 | 6.2 | 3.9 | 0.3 |
| 32.4 | 16.1 | 9.5 | 0.3 | 0.4 | 4.6 | 4.3 | 1.1 |
| 0.5 | 0.5 | 2.5 | 0.1 | 0.2 | 0.1 | 0.6 | 0.0 |
| 1.1 | 1.1 | 1.9 | 0.2 | 0.8 | 1.0 | 1.3 | 0.3 |
| 0.4 | 0.4 | 2.3 | 0.5 | 0.2 | 2.3 | 0.6 | 0.6 |
| 2.7 | 0.1 | 1.1 | 0.1 | 0.2 | 0.2 | 2.1 | 0.3 |
| 1.0 | 0.0 | 0.8 | 0.1 | 2.1 | 4.5 | 5.3 | 0.0 |
| 0.8 | 0.3 | 2.7 | 0.4 | 0.5 | 0.1 | 5.1 | 0.1 |
| 19.4 | 59.8 | 22.7 | 4.9 | 42.4 | 53.7 | 12.4 | 8.7 |
| 15.9 | 41.4 | 13.1 | 32.0 | 7.7 | 30.0 | 2.9 | 22.8 |
| 13.7 | 48.6 | 8.4 | 17.0 | 20.2 | 36.6 | 8.7 | 23.5 |
| 1.8 | 10.5 | 3.1 | 0.3 | 1.4 | 6.9 | 0.2 | 28.6 |
| 1.8 | 0.5 | 3.0 | 3.2 | 2.7 | 26.4 | 26.1 | 0.6 |
| 1.1 | 4.9 | 0.2 | 0.1 | 1.6 | 0.7 | 0.7 | 0.3 |
| 100.0 | 100.0 | 100.0 | 100.0 | 100.0 | 100.0 | 100.0 | 100.0 |
| 100.0 | 100.0 | 100.0 | 100.0 | 100.0 | 100.0 | 100.0 | 100.0 |
| 100.0 | 100.0 | 100.0 | 100.0 | 100.0 | 100.0 | 100.0 | 100.0 |

本表は調査日当日に生鮮食料品が、仲卸業者、卸売業者からどの業態へ搬出されたかを示したものである。



せり 売

せり売は買い手である多数の仲卸業者又は売買参加者が参加して行われ、申込価格の最高価格がせり落とし価格として決定されます。



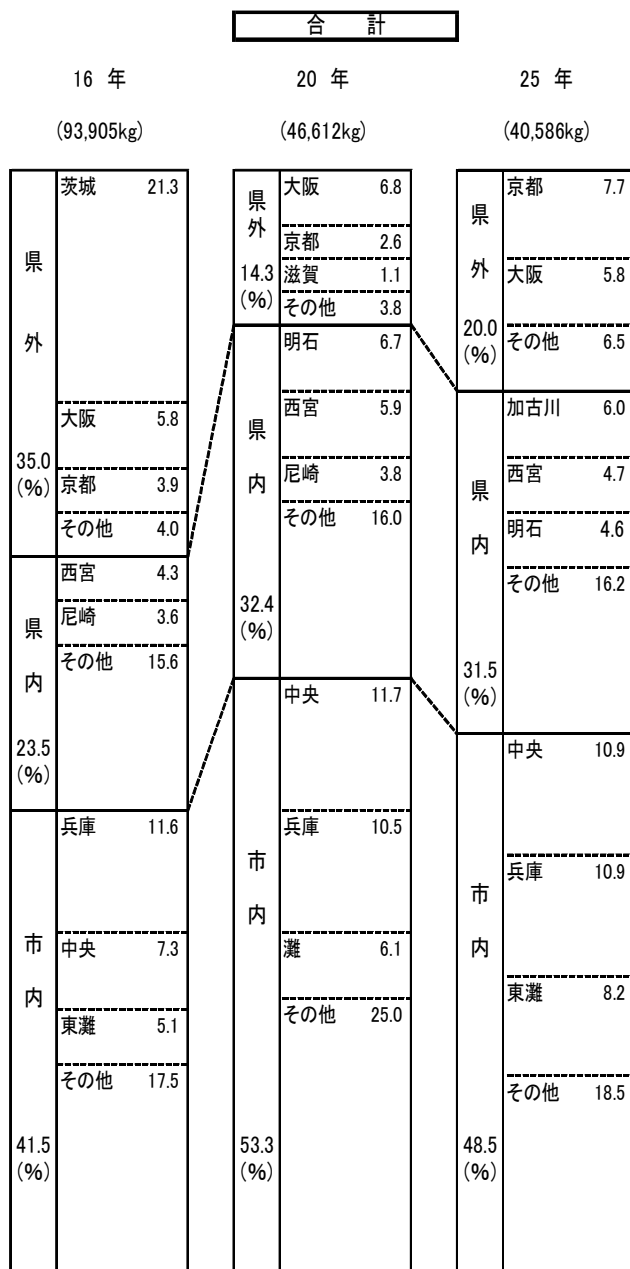
分 荷

せり売りまたは相対売で販売された物品は直ちに仲卸業者又は売買参加者に引き取られます。仲卸業者は自己の店舗に陳列し、買出人に販売し、分荷されます。

5 供給圏

地域別搬出量割合グラフ(「平成25年 水産物・青果物流通実態調査」より)

(1) 生鮮水産物



本 場

東 部 市 場

| 16 年 (71,569kg) | | 20 年 (34,742kg) | | 25 年 (28,785kg) | |
|--------------------|----------|-----------------------|----------|-----------------------|----------|
| 県 外 | 茨城 27.9 | 県 外 9.2 (%) | 大阪 5.6 | 県 外 15.1 (%) | 大阪 4.7 |
| | | | 広島 0.8 | | 京都 4.6 |
| | | | 京都 0.7 | | その他 5.9 |
| | | | その他 2.1 | | 加古川 8.2 |
| 県 内 | 明石 3.2 | 県 内 29.9 (%) | 明石 8.4 | 県 内 28.4 (%) | 明石 5.7 |
| | 西宮 2.7 | | 西宮 2.7 | | その他 14.5 |
| | 加古川 2.5 | | 加古川 2.5 | | 兵庫 14.7 |
| | その他 11.9 | | その他 16.3 | | 兵庫 14.7 |
| 市 内 | 兵庫 10.9 | 市 内 60.9 (%) | 兵庫 14.9 | 市 内 56.5 (%) | 兵庫 14.7 |
| | 中央 8.8 | | 中央 12.0 | | 中央 13.7 |
| | 北 5.0 | | 長田 6.0 | | 北 5.2 |
| | その他 19.3 | | その他 28.0 | | その他 22.9 |

| 16 年 (22,336kg) | | 20 年 (11,870kg) | | 25 年 (11,801kg) | |
|--------------------|---------|-----------------------|---------|-----------------------|---------|
| 県 外 | 京都 14.8 | 県 外 25.0 (%) | 大阪 10.4 | 県 外 31.7 (%) | 京都 15.4 |
| | 大阪 3.6 | | 京都 8.2 | | 大阪 8.6 |
| | その他 6.6 | | 滋賀 4.2 | | 滋賀 7.4 |
| | 西宮 11.5 | | その他 6.3 | | その他 0.3 |
| 県 内 | 宝塚 8.7 | 県 内 41.7 (%) | 西宮 15.3 | 県 内 39.2 (%) | 西宮 13.3 |
| | 尼崎 6.5 | | 尼崎 9.5 | | 尼崎 4.9 |
| | 芦屋 5.2 | | 宝塚 5.4 | | 淡路 3.8 |
| | その他 9.8 | | その他 9.5 | | 宝塚 3.7 |
| 市 内 | 兵庫 13.4 | 市 内 33.3 (%) | 東灘 12.4 | 市 内 29.1 (%) | 東灘 17.5 |
| | 東灘 13.0 | | 灘 7.0 | | 灘 4.4 |
| | その他 6.9 | | 中央 5.8 | | 中央 3.9 |
| | | | その他 6.0 | | その他 3.3 |

※()内は総搬出量

(2) 加工水産物

| | | 合 計 | | | | |
|----|------|-------------|------------|------------|--|--|
| | | 16 年 | 20 年 | 25 年 | | |
| | | (108,809kg) | (64,589kg) | (99,160kg) | | |
| 県外 | 大阪 | 9.3 | 10.4 | 27.3 | | |
| | 福岡 | 7.4 | 愛媛 6.7 | | | |
| | 広島 | 6.3 | 広島 4.8 | | | |
| | 北海道 | 3.2 | その他 20.8 | | | |
| | その他 | 18.3 | | | | |
| | | 44.5 (%) | 42.7 (%) | | | |
| 県内 | 明石 | 4.8 | 伊丹 4.4 | | | |
| | 西宮 | 4.6 | 明石 1.9 | | | |
| | 尼崎 | 4.5 | 西宮 1.3 | | | |
| | その他 | 11.1 | その他 5.2 | | | |
| | | | 12.8 (%) | 兵庫 20.4 | | |
| 市内 | 東灘 | 11.3 | | | | |
| | 兵庫 | 8.3 | | | | |
| | 中央 | | 7.4 | | | |
| | 東灘 | | 7.0 | | | |
| | その他 | 10.9 | 9.7 | | | |
| | | 44.5 (%) | | | | |
| 市内 | 伊丹 | | | 2.8 | | |
| | 姫路 | | | 2.2 | | |
| | 加古川 | | | 1.1 | | |
| | その他 | | | 4.3 | | |
| | | | | 10.4 (%) | | |
| 市内 | 兵庫 | | | 5.2 | | |
| | 東灘 | | | 5.1 | | |
| | 中央・北 | | | 1.0 | | |
| | その他 | | | 5.1 | | |
| | | | | 16.4 (%) | | |
| | | | | 73.2 (%) | | |
| | | | | 岡山 12.3 | | |
| | | | | 福岡 9.8 | | |
| | | | | その他 23.8 | | |

本 場

東 部 市 場

| | | 16 年 | 20 年 | 25 年 | | | 16 年 | 20 年 | 25 年 | | |
|----|-----|------------|------------|------------|----|----------|------------|------------|------------|--------|------|
| | | (83,880kg) | (51,395kg) | (82,372kg) | | | (24,929kg) | (13,194kg) | (16,788kg) | | |
| 県外 | 広島 | 8.1 | | | 県外 | 愛媛 | 19.1 | | | | |
| | 大阪 | 6.4 | 大阪 | 8.9 | | 大阪 | 16.0 | | 大阪 | 29.3 | |
| | 福岡 | 5.4 | 愛媛 | 7.6 | | 福岡 | 14.0 | | 福岡 | 1.7 | |
| | 北海道 | 3.8 | 広島 | 5.6 | | 岡山 | 14.8 | | 香川 | 1.0 | |
| | 大分 | 3.8 | その他 | 22.0 | | 福岡 | 11.4 | | その他 | 1.8 | |
| | その他 | 19.0 | 伊丹 | 5.4 | | その他 | 28.2 | | 芦屋 | 5.5 | |
| | | 46.5 (%) | 明石 | 5.3 | | 81.2 (%) | 西宮 | 12.8 | | 明石 | 3.2 |
| | | | 尼崎 | 4.3 | | | 加古川 | 8.9 | | 加古川・姫路 | 2.2 |
| | | | 姫路 | 3.7 | | | 尼崎 | 5.3 | | その他 | 4.8 |
| | | | その他 | 9.2 | | | その他 | 6.6 | | 東灘 | 23.4 |
| 県内 | 明石 | 5.3 | 西宮 | 0.6 | 県内 | 東灘 | 9.5 | | 市内 | 兵庫 | 15.4 |
| | 尼崎 | 4.3 | その他 | 3.3 | | 中央 | 6.8 | | | 灘 | 3.0 |
| | 姫路 | 3.7 | 兵庫 | 25.2 | | 灘 | 4.3 | | | その他 | 6.5 |
| | その他 | 9.2 | 東灘 | 6.5 | | 兵庫 | 3.1 | | | | |
| | | 22.5 (%) | 中央 | 3.7 | | 北・西 | 1.0 | | | | |
| 市内 | 東灘 | 11.8 | その他 | 8.9 | 市内 | 中央 | 6.8 | | 市内 | 兵庫 | 9.9 |
| | 兵庫 | 9.9 | 44.3 (%) | 9.9 (%) | | 灘 | 8.0 | | | 灘 | 3.0 |
| | その他 | 9.2 | | 9.9 (%) | | 兵庫 | 3.1 | | | その他 | 6.5 |
| | | 30.9 (%) | | 9.9 (%) | | その他 | 5.1 | | | | |

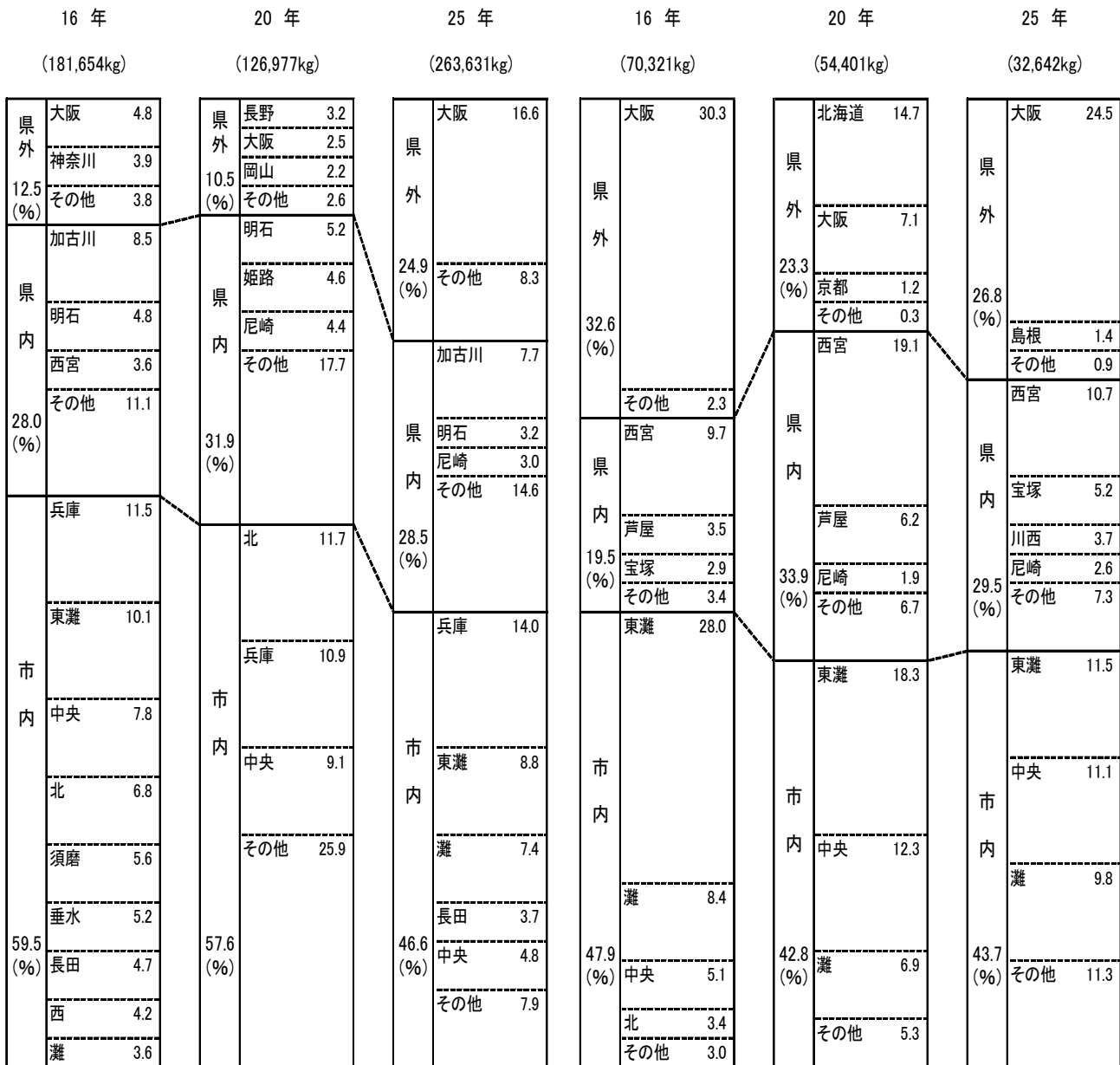
※()内は総搬出量

(3) 野菜

| | | 合 計 | | | | |
|----|-----|-------------|-------------|-------------|------|--|
| | | 16 年 | 20 年 | 25 年 | | |
| | | (251,975kg) | (181,378kg) | (296,273kg) | | |
| 県外 | 大阪 | 11.9 | | | 17.5 | |
| | 神奈川 | 2.8 | | | 5.2 | |
| 県内 | 加古川 | 6.3 | | | 2.4 | |
| | 西宮 | 5.3 | | | 7.1 | |
| 市内 | 東灘 | 15.1 | | | 3.7 | |
| | 中央 | 7.0 | | | 3.0 | |
| 市内 | 兵庫 | 6.8 | | | 14.8 | |
| | 北 | 5.8 | | | 12.7 | |
| 市内 | 西 | 5.1 | | | 9.1 | |
| | 灘 | 4.9 | | | 7.7 | |
| 市内 | 須磨 | 4.1 | | | 5.5 | |
| | 垂水 | 4.0 | | | 11.3 | |
| 市内 | 長田 | 3.5 | | | | |
| | 北 | | 8.4 | | | |
| 県外 | 北海道 | | 4.4 | | | |
| | 大阪 | | 3.9 | | | |
| 県外 | 長野 | | 2.2 | | | |
| | その他 | | 3.8 | | | |
| 県内 | 西宮 | | 8.7 | | | |
| | 明石 | | 3.7 | | | |
| 県内 | 尼崎 | | 3.7 | | | |
| | その他 | | 16.4 | | | |
| 市内 | 中央 | | 10.1 | | | |
| | 東灘 | | 9.3 | | | |
| 市内 | 北 | | 8.4 | | | |
| | その他 | | 25.4 | | | |
| | | 18.1 (%) | 14.3 (%) | 25.1 (%) | | |
| | | 25.6 (%) | 32.5 (%) | 28.6 (%) | | |
| | | 56.3 (%) | 53.2 (%) | 46.3 (%) | | |

本 場

東 部 市 場



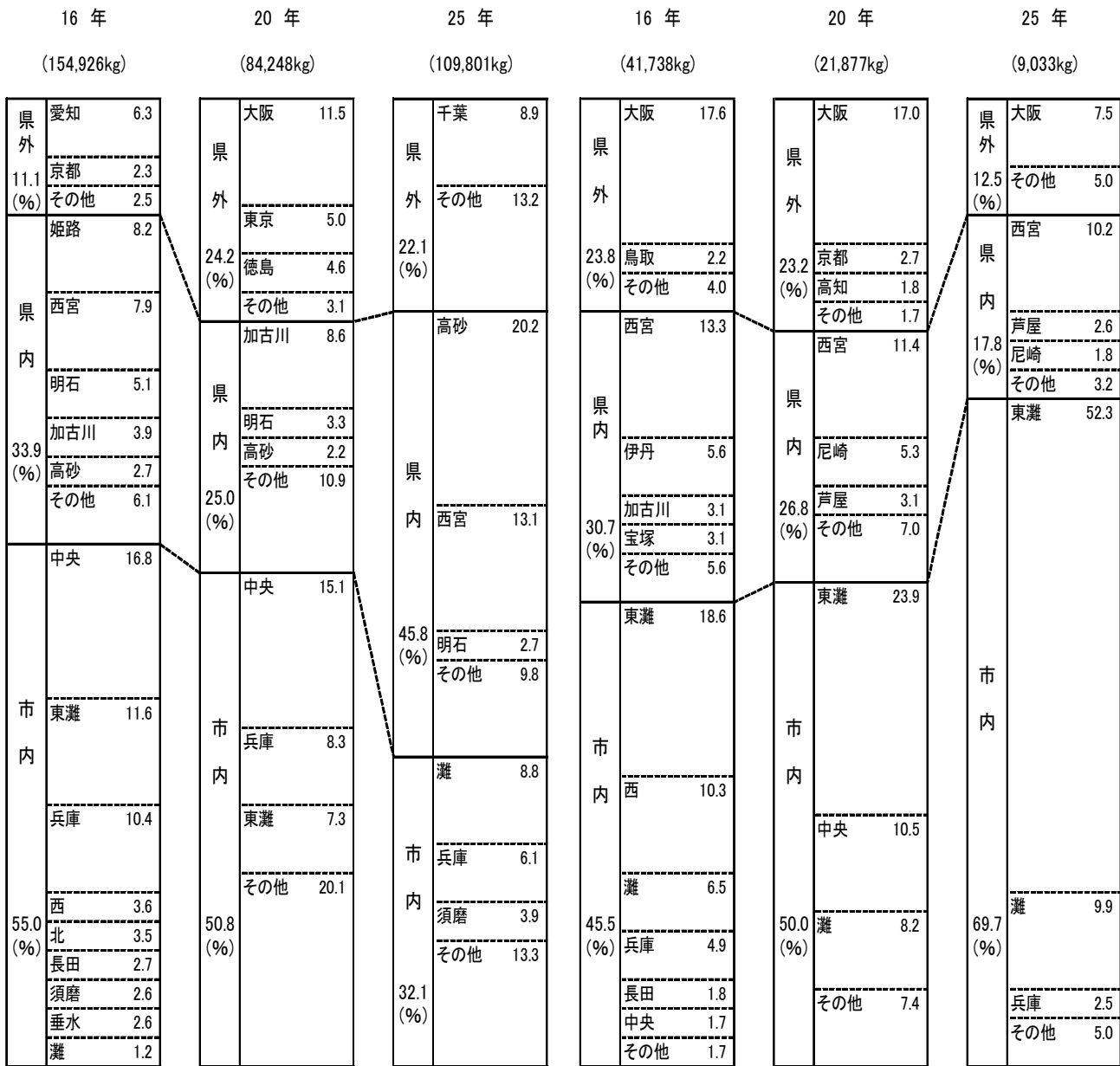
※()内は総搬出量

(4) 果 実

| | | 合 計 | | | | | | |
|----------|-----|-------------|-------------|-------------|----------|------|----------|-----|
| | | 16 年 | 20 年 | 25 年 | | | | |
| | | (196,664kg) | (106,125kg) | (118,834kg) | | | | |
| 県外 | 愛知 | 4.9 | | | | | | |
| | 大阪 | 4.4 | 大阪 | 12.6 | 大阪 | 8.7 | | |
| 13.7 (%) | 京都 | 1.8 | | | 千葉 | 8.2 | | |
| | その他 | 2.6 | | | その他 | 4.4 | | |
| 県内 | 西宮 | 9.0 | 東京 | 4.0 | 21.3 (%) | 高砂 | 18.6 | |
| | 姫路 | 6.5 | 徳島 | 3.6 | | | 33.2 (%) | 西宮 |
| | 加古川 | 4.1 | その他 | 3.8 | 明石 | 2.5 | | |
| | 明石 | 4.1 | 加古川 | 7.1 | 三木 | 2.0 | | |
| | 高砂 | 2.1 | 西宮 | 2.8 | その他 | 7.8 | | |
| その他 | 7.4 | 明石 | 2.7 | 灘 | 8.8 | | | |
| 53.1 (%) | 中央 | 13.6 | その他 | 12.8 | 43.7 (%) | 市内 | 東灘 | 6.2 |
| | 東灘 | 13.1 | 中央 | 14.2 | | | 兵庫 | 5.8 |
| | 兵庫 | 9.4 | 東灘 | 10.7 | その他 | 14.2 | | |
| | 西 | 5.0 | 兵庫 | 6.7 | | | | |
| | 北 | 2.9 | その他 | 19.0 | | | | |
| | 長田 | 2.5 | | | | | | |
| | 灘 | 2.3 | | | | | | |
| | 垂水 | 2.2 | | | | | | |
| | 須磨 | 2.1 | | | | | | |
| | | | | | | | | |

本 場

東 部 市 場



※()内は総搬出量

Ⅲ 参 考

1 神戸市中央卸売市場業務運営協議会

中央卸売市場における業務の運営に関し、必要な事項を調査審議させるため、平成12年5月、卸売市場法第13条及び神戸市中央卸売市場業務条例第68条に基づき設置。

(構成)

| | | | | | |
|-----------|-----|-----------|----|-----------|-----|
| 公益代表(市会) | 2名 | 学 識 経 験 者 | 2名 | 生 産 者 代 表 | 3名 |
| 市 場 業 界 | 11名 | 小 売 団 体 | 3名 | 消 費 者 代 表 | 4名 |
| 関 係 市 職 員 | 1名 | | | 計 | 26名 |

2 神戸市市場取引委員会

中央卸売市場における売買取引に関し、必要な事項を調査審議させるため、平成17年5月、卸売市場法第13条の2及び神戸市中央卸売市場業務条例第68条の2に基づき設置。

(構成)

| | | | | | |
|-----------|----|---------|----|---|-----|
| 学 識 経 験 者 | 2名 | 卸 売 業 者 | 7名 | | |
| 仲 卸 業 者 | 6名 | 小 売 団 体 | 2名 | | |
| | | | | 計 | 17名 |

3 一般社団法人神戸市中央卸売市場運営協議会

組織

①(役員)

| | | | | | | | |
|-----|----|-------|-----|------|----|------|----|
| 会 長 | 1名 | 副 会 長 | 4名 | 常務理事 | 1名 | 会計理事 | 1名 |
| 理 事 | 8名 | 監 事 | 3名 | | | | |
| 顧 問 | 1名 | 計 | 19名 | | | | |

②(部会)



4 一般社団法人神戸市東部中央卸売市場協会

組織

①(役員)

| | | | | | | | | | |
|-----|----|------|----|-------|-----|------|----|-----|----|
| 会 長 | 1名 | 会長代理 | 1名 | 副 会 長 | 5名 | 常任理事 | 2名 | 理 事 | 2名 |
| 監 事 | 3名 | 顧 問 | 1名 | 計 | 15名 | | | | |

②(部会)



| | |
|-------------------|---|
| 中央卸売市場 運営本部経営課 | 神戸市中央区加納町6丁目5番1号 Tel (078) 322 - 6939 (経営係) FAX (078) 322 - 6980 |
| 本場 | 神戸市兵庫区中之島1丁目1番4号 Tel (078) 672 - 8152 (管理係) FAX (078) 651 - 8518 |
| 東部市場 | 神戸市東灘区深江浜町1番地の1 Tel (078) 413 - 7071 (管理係) FAX (078) 413 - 2156 |
| 西部市場 | 神戸市長田区荻藻通7丁目1番20号 Tel (078) 671 - 1593 FAX (078) 671 - 4411 |