

# 神戸市中央卸売市場概要

令和2年度

本場



東部市場



西部市場



# 目 次

## I 市場の概要

1 中央卸売市場の概要と役割 .....	1
2 神戸市中央卸売市場の沿革 .....	2
3 開設者の機構 .....	4
4 使 用 料 .....	6
5 市 場 予 算 .....	8
6 位 置 図 .....	9
7 施 設 の 概 要 .....	9
8 衛 生 検 査 機 関 .....	16
9 市場関係業者及び場内業界団体 .....	18
10 流 通 の 経 路 .....	20
11 神戸市中央卸売市場本場再整備事業の概要 .....	21

## II 業 務 統 計

1 取 扱 高 .....	22
2 主 要 産 地 .....	24
3 主要取引品目 .....	30
4 販売先一覧表 .....	36
5 供 給 圏 .....	38

## III 参 考

1 神戸市中央卸売市場業務運営協議会 .....	46
2 神戸市市場取引委員会 .....	46
3 一般社団法人神戸市中央卸売市場運営協議会 .....	47
4 一般社団法人神戸市東部中央卸売市場協会 .....	47

# I 市場の概要

## 1 中央卸売市場の概要と役割

### (1) 中央卸売市場の概要

中央卸売市場法制定の契機は大正7年の米騒動であったと言われています。国民の必需品である生鮮食料品を安定的に供給するためには中央卸売市場を設置し、流通の円滑化と衛生面の確保を図ることが必要とされ、大正12年に中央卸売市場法が制定され、順次、各地に中央卸売市場が開設されました。

中央卸売市場は、都道府県や人口20万人以上の都市にのみ設置が認められた生鮮食料品流通の中核拠点で、令和2年4月1日現在、全国40都市(64市場)が開設しています。この他、地方公共団体・第3セクター・民間企業等が開設者となる1,060か所の地方卸売市場があり、昭和46年には卸売市場法が制定され、これら全ての卸売市場が規律されるようになりました。

中央卸売市場は、市民生活に不可欠な生鮮食料品等の流通拠点として流通の大宗を占めてきました(食肉を除く)。しかし、高度経済成長を経験し、生鮮食料品流通量も不足基調から過剰基調へと変化し、当卸売市場を取り巻く流通環境・流通構造が大きく変貌を遂げました。近年、消費者に重点を置いた流通に転換する中で、流通経路の多元化・市場間競争の激化・市場経由率の低下など大きな変化が見られます。このような流通環境の変化に対応するため、平成11年7月、平成16年6月と卸売市場法が改正され、市場取引における規制緩和や品質管理の徹底などが新たに盛り込まれました。平成30年6月には、卸売市場を食品流通の核としつつ卸売市場を含めた食品流通の合理化と生鮮食料品等の公正な取引環境の確保を促進することにより、生産者の所得の向上と消費者ニーズへの的確な対応を図るため大幅な改正が行われ、施設の規模が一定以上であれば、民間企業等でも中央卸売市場を開設することが可能となりました。改正卸売市場法は令和2年6月21日より施行されます。

### (2) 中央卸売市場の役割

中央卸売市場の具体的な機能として、次のようなものがあります。

#### ①集荷機能と分荷機能

卸売業者は、全国各地あるいは外国から品物を集荷して品ぞろえを行います。仲卸業者は、卸売業者から買い受けた品物を必要に応じて、仕分・分荷・加工をし、小売業者や外食産業等に販売します。

#### ②価格形成機能(評価機能)

仲卸業者及び売買参加者は、当日の入荷数量・前日の市況・品質・天候・消費動向等に基づいて、取引に際して品物の評価を行い、価格を決めるという価格形成機能(評価機能)を果たします。

#### ③信用決済機能

市場で品物を販売した場合には、仲卸業者から卸売業者へ、卸売業者から出荷者へと販売代金が迅速かつ正確に決済され、卸売市場は生産者・出荷者から信頼の得られる販路となっています。

#### ④その他の機能

その他に市場の内外に対しての情報の収集、伝達及び発信機能や、品物の貯蔵・保管機能、品物の安全確保のための衛生検査、災害時等の緊急事態に対する他市場との連携等の機能があります。

中央卸売市場はこれらが有効に機能することによって、多数の生産・出荷者に生鮮食料品の継続的な出荷の場を提供するとともに、取引の適正化・円滑化を図りながら、消費者に生鮮食料品を安定的に供給するという重要な役割を果たしています。

## 2 神戸市中央卸売市場の沿革

(1) 神戸市における魚市場の歴史は古く、遠く江戸時代にまでさかのぼります。300年以上の歴史をもつ宮前魚市場をはじめ、市内各地で生鮮食料品の卸売市場ができました。

一方、青果市場の起源は、比較的新しく、明治14年ごろ、弁天浜市場（通称）を開場した頃に始まったとされています。その後、市内の各地で、個人市場と問屋業者とを合併した株式会社組織の市場ができました。

魚市場、青果市場とも、その後、合併、分場を繰り返しましたが、大正12年11月中央卸売市場法が施行され、神戸市及びその隣接町村が第一次指定区域となったため、市場開設の調査を行い、市会の議決を経て、大正15年7月、建設地を兵庫区新在家地先に選定しました。建設工事は昭和5年8月に起工し、1年8か月の歳月と延14万8千余人の労力を費やして、昭和7年4月に完成し、同12月、全国で5番目の中央卸売市場として業務を開始しました。

また、細長い神戸市の地形に対応して、脇浜埋立地に東部配給所を、駒ヶ林に西部配給所を設け、業務を開始しました。その後、東部配給所は東部市場として移転開場し、西部配給所は昭和37年に廃止され、昭和40年に食肉市場として開設された後、西部市場へ名称変更し、現在の3市場体制となりました。

(2) 本場は、戦後、進駐軍軍用犬訓練所として使用された後、昭和25年に神戸市が買収し、その後、駐車場、加工場、関連商品売場、漬物卸売場などが建設されました。また、昭和51年度を初年度とする農林水産省の「第2次卸売市場整備10ヵ年計画」の大規模改修事業の対象となり、狭隘化・老朽化の著しい施設の全面建替が計画され、昭和54年から兵庫港の一部埋立工事が行われました。埋立完成後、昭和56年新卸売場棟建設に着工し、卸売場棟・仲卸売場棟・買出人駐車場と順次完成し、昭和62年3月、すべての施設が完成しました。

平成7年1月 阪神・淡路大震災により北端事務所棟及び関連事業所棟の一部が崩壊、他の施設も大きな被害を受けましたが、青果部については翌日、水産物部も1週間以内に取りを再開しました。本場の災害復旧工事は急ピッチで進められ、平成8年度にすべて完了しました。

また、老朽化した西側施設の移転・集約を進めるため、平成16年からはPFIを活用した再整備事業を実施し、平成21年度には第1期の移転が完了し、現在は第2期の市場施設の移転を進めています。

また、平成25年3月に、本場を取り巻く環境の変化に的確に対応し、今後も生鮮食料品流通の拠点としてその機能を発揮していくため、本場における「経営展望計画」を策定しました。

(3) 東部市場の前身である東部配給所（東市場）は、拡張計画がもちあがり、昭和38年7月に東市場審議会を設置し、昭和44年11月に現在の東部第4工区埋立地に東部市場として移転開場しました。続いて昭和49年5月には、関西初の公営花き市場を開設しました。阪神・淡路大震災の被害は甚大で、市場全体が地盤沈下し、主要施設も大きな被害を受けたにもかかわらず、発生後1週間前後で青果部・花き部の取引が再開し、ついで水産物部も1か月前後で取引を再開しました。この間も緊急復旧工事を続け、平成10年3月には、すべての復旧工事が完了しました。平成24年3月には、東部市場の現状と課題を踏まえた「経営展望計画」を策定しました。平成29年3月に「東部市場経営展望計画（2017-2021）」を策定し、同7月に完成した加工場・冷蔵庫棟を8月1日から供用開始しました。

また、令和元年度で東部市場は開設50周年を迎え、花き市場は開設45周年を迎えました。

(4) 西部市場は、大正9年1月市立神戸屠場として開場し、長年、神戸市民に食肉を提供してきました。その後、施設の老朽化と増大する食肉需要に対応するため、昭和35年度に第1期、昭和38～39年度に第2期の改築工事に着手し、昭和40年5月に全国で7番目の中央卸売市場食肉市場として開場しました。

市場業務については、昭和40年11月、卸売業者として神戸中央畜産荷受株式会社が設立され、昭和41年12月、農林水産大臣の許可を受け、卸売業務を開始しました。そして、昭和53年4月には名称を食肉市場から西部市場へ変更し、市場業務の充実に努めてきました。しかし、施設の老朽化が著しくなり、衛生管理・能率の向上を図るため平成6年3月から全面的な建替工事に着手し、平成8年6月には新館棟が完成し、7月1日より供用を開始しました。

(5) 平成26年4月には、市内の生産、流通、消費のネットワークを強化し、3市場の運営を統括する運営本部を設置し、共同集荷事業など、中央卸売市場の機能強化に取り組んでいます。

(略年表)

大正	12年3月	中央卸売市場法公布	平成	6年3月	西部市場全面建替工事着工
昭和	7年4月	市場基幹施設完成		7年1月	阪神・淡路大震災
	12月	本場業務開始		8年7月	西部市場新市場供用開始
	16年10月	仲買制度廃止		同	西部市場30周年記念式典
	23年10月	果実部仲買制度復活		11月	神戸中央市場復興まつり(本場)
	24年4月	青果部仲買制度復活		9年3月	本場震災復旧工事完了
	同	中央卸売市場運営協議会設立		10年3月	東部市場震災復旧工事完成
	25年4月	水産物部仲買制度復活		11年3月	本場・東部市場の漬物部の廃止
	32年8月	第1加工場完成		7月	卸売市場法改正
	33年10月	青果卸売会社4社統合 神果神戸青果(株) 設立		11月	東部市場30周年・花き市場25周年 記念式典
	36年7月	日曜週休制度実施 陸産部(7月) 水産部(10月)		12年5月	業務条例改正
	40年5月	食肉市場開設 11月 神戸中央畜産荷受(株) 設立 同 食肉市場業務開始		6月	東部市場第2冷蔵庫棟完成
	42年1月	本場厚生ビル(第2加工場)完成		13年7月	市営地下鉄海岸線開通
	43年10月	本場附属施設(関連棟)完成		14年10月	本場開設70周年記念式典及び市場まつり 同 西部市場食肉センター開設80周年 記念式典
	44年11月	東部市場開設		16年3月	本場卸売場に、野菜・塩干・まぐろの 低温卸売場を増設
	46年4月	卸売市場法制定 7月 卸売市場法施行		6月	卸売市場法改正
	47年4月	新業務条例施行		10月	第1期本場再整備埋立着工
	48年3月	本場立体駐車場完成 6月 東部市場加工施設(発酵室)完成		17年5月	業務条例改正、施行
	49年5月	東部花き市場開設		9月	西部市場開設40周年記念式典
	51年4月	東部市場冷蔵庫増設 11月 本場冷蔵庫完成(旧冷蔵庫廃止)		18年10月	第1期本場再整備埋立竣工
	53年4月	食肉市場から西部市場へ名称変更		20年5月	業務条例改正、施行 本場加工物流棟、南物流センター 棟供用開始
	54年11月	東部市場開設10周年記念式典		21年5月	本場関連3棟供用開始 東部市場40周年
	56年1月	兵庫港埋立完成(23,400㎡) 10月 新本場建設第1期工事着工		11月	花き市場35周年
	57年11月	本場開設50周年記念式典		24年3月	東部市場経営展望計画策定
	58年10月	本場新卸売市場棟供用開始 第2期工事着工		11月	本場開設80周年記念式典及び市場まつり
	59年5月	東部花き市場開設10周年記念式典		25年3月	西部市場神戸ビーフ輸出開始 本場経営展望計画策定
	60年6月	本場新仲卸売場供用開始 水産物部(6月)・青果部(10月) 10月 西部市場開設20周年記念式典 12月 新本場建設第3期工事着工		26年3月	東部市場水産低温卸売場完成 同 業務条例改正、施行
	62年3月	新本場建設工事完成 改築完成記念式典及び市場まつり		26年4月	中央卸売市場運営本部設置
	63年3月	東部市場加工施設増設		27年3月	西部市場経営展望計画策定 4月 青果部における本場-東部市場間の共同 集荷事業開始
平成	元年11月	東部市場開設20周年・花き市場開場 15周年記念式典		9月	西部市場開設50周年記念式典
	4年3月	本場青果部低温卸売場増設		29年3月	東部市場経営展望計画(2017-2021)策定
	10月	本場開設60周年記念式典及び市場まつり 西部・食肉センター開場70周年記念式典		4月	神戸市中央卸売市場業務条例改正、施行
平成	5年8月	アーバンリゾートフェア'93協賛 市場まつり(本場・東部市場)		7月	東部市場 加工場・冷蔵庫棟完成
	9月	アーバンリゾートフェア'93協賛 西部市場コミュニティバザール		9月	本場開設85周年記念市場まつり
				30年5月	本場青果低温卸売場完成 6月 卸売市場法改正
			令和	元年11月	開設50周年 東部市場フェスタ
				2年1月	第2期本場再整備埋立着工
				6月	神戸市中央卸売市場業務条例改正、施行

### 3 開設者の機構

**経済観光局**  
 局長(事) ニシノ 志 秀 樹 ヒデキ  
 中央卸売市場運営本部長  
 (事) シ 清 水 ミズ ヨシ 義 一 カズ

(3800)  
984-0321

(3803)  
984-0351

**中央卸売市場運営本部**

本部長(事) シ 清 水 ミズ ヨシ 義 一 カズ

(3803)  
984-0351

**経 営 課**  
 課長(事) キタ 北 ヤマ 山 ユタカ 豊  
 整備計画担当課長  
 (技) ウエ 上 ムラ 村 タツ 竜 オシ 生  
 経営係長(事) ミヤ 宮 タケ 武 ヒロム 弘  
 企画担当係長  
 (事) コウ 神 タリ 足 ヨシ 好 ノ 乃  
 整備計画担当係長  
 (技) イシ 石 ハラ 原 タダシ 匡  
 1 本部及び課の庶務  
 2 本場、東部市場及び西部市場  
 (以下「本場等」)との連絡及び調整  
 3 本場等の運営の企画及び統計調査  
 4 市場事業費及び食肉センター  
 事業費の予算及び決算  
 5 本場等の経営の分析及び改善  
 6 本場等の再整備計画  
 7 神戸市中央卸売市場業務運営  
 協議会  
 8 市場取引委員会

FAX(7480)  
984-0354

(3870)  
984-0352

(3875)  
984-0353

(3871)  
984-0355

(3874)

984-0356

**本 場 (2)**  
 場長(事) ハセ 馳 ガワ 川 ジュン 潤 ヤ 哉  
 運営担当課長  
 (技) マス 樹 イ 井 シン 信 ジ 司  
 再整備担当課長  
 (兼) ウエ 上 ムラ 村 タツ 竜 オシ 生  
 管理係長(事) フジ 藤 カワ 川 トシ 敏 ヒコ 彦  
 設備担当係長  
 (技) ト 土 イ 井 ユウ 佑 スケ 介  
 再整備担当係長  
 (兼) イシ 石 ハラ 原 タダシ 匡  
 1 市場の庶務並びに市場内の  
 事務の連絡、調整及び改善  
 2 市場の予算の経理  
 3 補助事業の申請、報告及び  
 清算  
 4 本場の運営の調査  
 5 施設の整備の計画  
 6 市場施設の指定及び使用の  
 許可  
 7 各種の使用料、償還金その他  
 収入金の徴収  
 8 各種の保証金の徴収  
 9 市場の維持管理、保安衛生及  
 び清掃  
 10 電気設備の保守管理  
 11 関連事業者(市長が定める食  
 料品卸売業に係る事業者を除  
 く。)に対する許可、その取消  
 し、指導及び監督  
 12 本場に係る再整備事業  
 業務係長(事) オオ 大 シマ 島 シユウ 州 ヘイ 平

FAX  
651-8518

672-8150

672-8161

672-8183

672-8152  
(短縮 8-575)

672-8157

672-8153

672-8162

**東 部 市 場 (2)**  
 場長(事) ナカ 中 オ 尾 ミノル 稔  
 運営担当課長  
 (技) イナ 稲 ハラ 原 ミツ 光 オ 夫  
 業務担当課長  
 (事) サダ 定 モリ 森 トモ 知 ヤ 也  
 整備担当課長  
 (兼) ウエ 上 ムラ 村 タツ 竜 オシ 生  
 管理係長(事) タケ 武 ダ 田 ヒロ 裕 ユキ 行  
 設備担当係長  
 (技) マツ 松 ムラ 村 テツ 哲 ジ 二  
 整備担当係長  
 (兼) イシ 石 ハラ 原 タダシ 匡  
 1 市場の庶務並びに市場内の  
 事務の連絡、調整及び改善  
 2 市場の予算の経理  
 3 補助事業の申請、報告及び  
 清算  
 4 東部市場の運営の調査  
 5 施設の整備の計画  
 6 市場施設の指定及び使用の  
 許可  
 7 各種の使用料、償還金その他  
 収入金の徴収  
 8 各種の保証金の徴収  
 9 市場の維持管理、保安衛生及  
 び清掃  
 10 電気設備の保守管理  
 11 関連事業者(市長が定める食  
 料品卸売業及び花き部に係る事  
 業者を除く。)に対する許可、  
 その取消し、指導及び監督  
 業務係長(事) 定森担当課長事務取扱

FAX  
413-2156

413-7000

413-7075

413-7077

413-7073

413-7070  
(短縮 8-576)

413-7074

413-7073

413-7077

**西部市場 (2)**

場 長 (事) ヨコ カワ ヒロシ  
横 川 洋

---

運営担当課長  
(技) タカ ハシ トシ オ  
高 橋 俊 夫

---

業務係長(事) サクラ イ トシ ハル  
櫻 井 利 治

衛生担当係長  
(技) タマ ダ ケン スケ  
玉 田 健 祐

- 1 西部市場及び食肉センターの庶務
- 2 西部市場及び食肉センターの予算の経理
- 3 西部市場及び食肉センターの維持管理、保安衛生及び清掃
- 4 西部市場及び食肉センターの施設の整備
- 5 西部市場及び食肉センターの施設の指定及び使用の許可
- 6 各種の使用料、手数料、償還金その他収入金の徴収
- 7 各種の保証金の徴収
- 8 西部市場及び食肉センターの運営企画、調査及び統計
- 9 卸売業者、売買参加者及び関連事業者の業務の許可又は承認、その取消し及び指導監督
- 10 卸売業者の業務検査及び財務検査
- 11 食肉取扱業者等の業務の指導監督

FAX  
671-4411  
671-1593  
(短縮 8-580)

(令和2年6月1日現在)

	事務職員	技術職員	計
経営課	7	3	10
本 場	13	11	24
管理係	10	10	20
業務係	3	1	4
東部市場	8	5	13
管理係	5	4	9
業務係	3	1	4
西部市場	3	3	6
合 計	31	22	53

備 考

- ① 経営課  
経営課には、本部長を含む。
- ② 本 場  
管理係には、場長、担当課長  
経営課との兼務者3名を含む。
- ③ 東部市場  
管理係には、場長、運営担当課長、  
経営課との兼務者2名を含む。  
業務係には、業務担当課長を含む

#### 4 使 用 料

種 別	条 例 額	市 場 及 び 区 分	規 則 額		
卸売業者市場 使用料	次の(1)及び(2)に掲げる額の合計額 (1) 卸売金額(税抜)に1,000分の3を乗じて得た額 (2) (1)に掲げる額に100分の10を乗じて得た額	本場及び東部市場	次の(1)及び(2)に掲げる額の合計額 (1) 卸売金額(税抜)に1,000分の2.5を乗じて得た額 (2) (1)に掲げる額に100分の10を乗じて得た額		
		西部市場	次の(1)及び(2)に掲げる額の合計額 (1) 卸売金額(税抜)に1,000分の2を乗じて得た額 (2) (1)に掲げる額に100分の10を乗じて得た額		
仲卸業者市場 使用料	次の(1)及び(2)に掲げる額の合計額 (1) 場外から買入れた生鮮料品等の売上金額(税抜)に1,000分の3を乗じて得た額 (2) (1)に掲げる額に100分の10を乗じて得た額	本場及び東部市場	次の(1)及び(2)に掲げる額の合計額 (1) 場外から買入れた生鮮料品等の売上金額(税抜)に1,000分の2.5を乗じて得た額 (2) (1)に掲げる額に100分の10を乗じて得た額		
関連事業者 市場使用料	次の(1)及び(2)に掲げる額の合計額 (1) 市場施設を使用することにより得た売上金額(税抜)に1,000分の3を乗じて得た額 (2) (1)に掲げる額に100分の10を乗じて得た額	本 場	次の(1)及び(2)に掲げる額の合計額 (1) 売上金額(税抜)に1,000分の1を乗じて得た額 (2) (1)に掲げる額に100分の10を乗じて得た額		
		東部市場	次の(1)及び(2)に掲げる額の合計額 (1) 卸売金額(税抜)に1,000分の0.5を乗じて得た額 (2) (1)に掲げる額に100分の10を乗じて得た額		
卸売業者売場 使用料	850円	本 場	甲 種	1平方メートル1月につき	299円
			乙 種	1平方メートル1月につき	168円
		東部市場	甲 種	1平方メートル1月につき	191円
			丙 種	1平方メートル1月につき	335円
		西部市場	1平方メートル1月につき		310円
卸売業者低温 売場使用料	1,188円	本 場	1平方メートル1月につき		1,188円
		東部市場	甲 種	1平方メートル1月につき	1,188円
			乙 種	1平方メートル1月につき	504円
仲卸業者売場 使用料	2,110円	本 場	1平方メートル1月につき		2,110円
		東部市場	甲 種	1平方メートル1月につき	1,188円
			乙 種	1平方メートル1月につき	484円
			丙 種	1平方メートル1月につき	1,043円
関連事業所 使用料	2,136円	本 場	1平方メートル1月につき		2,110円
		東部市場	1平方メートル1月につき		1,671円
		西部市場	甲 種	1平方メートル1月につき	2,136円
			乙 種	1平方メートル1月につき	940円
事務所使用料	2,136円	本 場	1平方メートル1月につき		1,715円
		東部市場	甲 種	1平方メートル1月につき	1,319円
			乙 種	1平方メートル1月につき	1,188円
		西部市場	1平方メートル1月につき		2,136円
会議室使用料	1室1日 につき 7,476円	本 場	甲 種	1室午前につき	1,979円
				1室午後につき	2,638円
				1室夜間につき	2,638円
			乙 種	1室午前につき	1,100円
				1室午後につき	1,362円
				1室夜間につき	1,362円
		東部市場	1室午前につき	745円	
			1室午後につき	923円	
			1室夜間につき	923円	
		西部市場	1室午前につき	2,136円	
1室午後につき	2,136円				
1室夜間につき	3,203円				

令和2年5月29日現在



種 別	条 例 額	市 場 及 び 区 分		規 則 額	
倉庫使用料	1,583円	本 場	甲 種	1平方メートル1月につき	1,583円
			乙 種	1平方メートル1月につき	1,103円
		東部市場	甲 種	1平方メートル1月につき	1,282円
			乙 種	1平方メートル1月につき	1,066円
		西部市場	甲 種	1平方メートル1月につき	1,174円
			乙 種	1平方メートル1月につき	1,067円
丙 種	1平方メートル1月につき	662円			
発酵室使用料	1,282円	東部市場		1平方メートル1月につき	1,282円
屋上屋外使用料	287円	本 場		1平方メートル1月につき	216円
		東部市場		1平方メートル1月につき	287円
農水産物加工場使用料	2,256円	本 場	甲 種	1平方メートル1月につき	1,583円
			乙 種	1平方メートル1月につき	1,930円
		東部市場	乙 種	1平方メートル1月につき	1,535円
			丙 種	1平方メートル1月につき	2,256円
			丁 種	1平方メートル1月につき	2,013円
買荷保管所兼積込所使用料	706円	本 場	甲 種	1平方メートル1月につき	299円
			乙 種	1平方メートル1月につき	660円
		東部市場		1平方メートル1月につき	660円
		東部市場		1平方メートル1月につき	660円
特設駐車場使用料	792円	本 場	甲 種	1平方メートル1月につき	660円
			乙 種	1平方メートル1月につき	432円
			丙 種	1平方メートル1月につき	792円
		東部市場		1平方メートル1月につき	420円
通過貨物揚卸場使用料	648円	本場及び東部市場	青果部	1トンにつき	361円
			水産物部	1トンにつき	420円
冷蔵庫棟使用料	895万6,095円	本 場	甲 種	1月につき	263万7,800円
			乙 種	1月につき	445万7,882円
		東部市場	甲 種	1月につき	467万6,572円
			乙 種	1月につき	23万6,204円
			丙 種	1月につき	483万572円
冷蔵庫使用料	3,738円	東部市場	甲 種	1平方メートル1月につき	1,912円
			乙 種	1平方メートル1月につき	2,206円
		西部市場	甲 種	1平方メートル1月につき	3,738円
			乙 種	1平方メートル1月につき	3,203円
			丙 種	1平方メートル1月につき	1,602円
井水設備使用料	11万786円	本 場		1月につき	11万786円
		東部市場		1月につき	10万5,512円
保冷库使用料	1,715円	本 場		1平方メートル1月につき	1,715円
部分肉加工処理室使用料	2,243円	西部市場		1平方メートル1月につき	2,243円

令和2年5月29日現在

## 5 市場予算（当初）

〔市場事業費〕  
（本場及び東部市場）

（単位：千円）

区 分		令和2年度	令和元年度	比較増△減	備 考
歳 入	使 用 料	1,406,397	1,417,935	△ 11,538	施設使用料 1,223,908
	償 還 金 等	448,410	1,304,772	△ 856,362	
	国 県 支 出 金	41,824	6,206	35,618	
	繰 入 金	115,507	58,184	57,323	
	繰 越 金	1	1	0	
	市 債	1,783,000	1,130,000	653,000	
合 計		3,795,139	3,917,098	△ 121,959	
歳 出	職 員 費	448,222	425,172	23,050	
	運 営 費	970,557	919,933	50,624	
	施 設 整 備 費	2,179,144	2,370,514	△ 191,370	
	繰 出 金	194,216	198,479	△ 4,263	
	予 備 費	3,000	3,000	0	
	合 計	3,795,139	3,917,098	△ 121,959	

〔食肉センター事業費〕  
（西部市場）

（単位：千円）

区 分		令和2年度	令和元年度	比較増△減	備 考
歳 入	使 用 料	162,858	159,587	3,271	施設使用料 103,038
	償 還 金 等	53,359	49,024	4,335	
	繰 入 金	516,884	540,996	△ 24,112	
	繰 越 金	0	1	△ 1	
	市 債	212,000	204,000	8,000	
	合 計	945,101	953,608	△ 8,507	
歳 出	職 員 費	72,118	65,770	6,348	
	運 営 費	408,782	415,099	△ 6,317	
	施 設 整 備 費	212,000	204,241	7,759	
	繰 出 金	250,201	266,498	△ 16,297	
	予 備 費	2,000	2,000	0	
	合 計	945,101	953,608	△ 8,507	

## 6 位置図



## 7 施設の概要

(令和2年4月1日現在)

### (1) 敷地及び建物

(単位：㎡)

	本場	東部市場	西部市場
敷地面積	107,867	117,437	14,137
建物延面積	145,852	78,037	15,319

### (2) 主要施設の面積

(単位：㎡)

	本場	東部市場	西部市場
卸売場	16,820	15,070	921
仲卸売場	16,089	11,367	—
買荷保管所兼積込所	10,835	0	1,224
駐車場(うち建物部分)	56,883(53,233)	20,035(11,650)	3,605(—)
倉庫	5,835	2,315	476
冷蔵庫	16,760	8,933	1,282
管理事務所	1,437	2,954	1,006
会議室	608	239	286
関係業者事務所	12,209	4,904	696
農水産物加工場	5,722	4,105	—
関連商品売場	4,558	2,481	150
加工場・冷蔵庫棟	—	9,617	—
食肉加工場	—	—	757
食肉センター	—	—	4,580
給排水処理その他施設	1,746	—	3,941

### (3) 本場案内概要

#### ①市場案内

- ・開場時間 終日（卸売の販売時刻 午前3時～午後3時）
- ・せり時間 青果部 午前5時10分～  
水産物部 午前4時20分～
- ・休 市 日曜日、祝日及び1月2日～4日、12月31日（臨時開市日を除く）  
臨時休市日

#### ②施設配置図

（令和2年4月1日現在）



#### ③交通機関

- ・地下鉄海岸線「中央市場前駅」下車
- ・市バス3系統・96系統「中央市場前」下車

(4) 市場施設別全景（本場案内概要）

卸売場（青果物）



卸売場（水産物）



仲卸売場（青果物）



仲卸売場（水産物）



加工物流棟



冷蔵庫棟



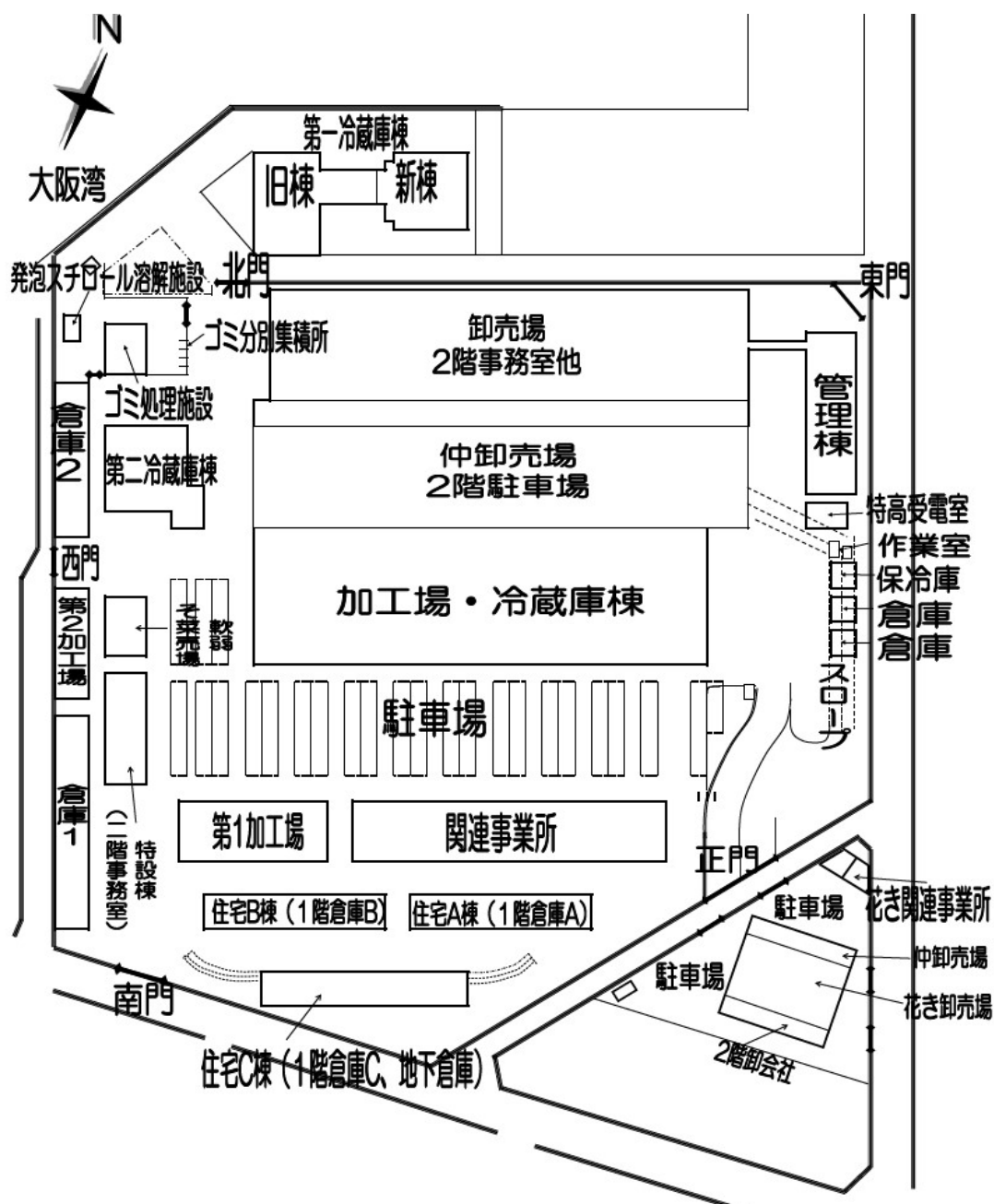
(5) 東部市場案内概要

①市場案内

- ・開場時間 終日（卸売の販売時刻 午前3時～午後5時）
- ・せり時間 青果部 午前6時00分～  
水産物部 午前4時40分～  
花き部 切花 午前6時30分～  
鉢物 午前8時30分～
- ・休 市 日曜日、祝日及1月2日～4日、12月31日（臨時開市日を除く）  
臨時休市日

②施設配置図

（令和2年4月1日現在）



③交通機関

- ・阪神電鉄「深江駅」から市バス30系統にて約5分「東部市場前」下車

(6) 市場施設別全景 (東部市場案内概要)

卸売場 (水産物部)



卸売場 (花き部)



仲卸売場 (青果部)



仲卸売場 (水産物部)



加工場・冷蔵庫棟



大型加工場 (加工場・冷蔵庫棟)



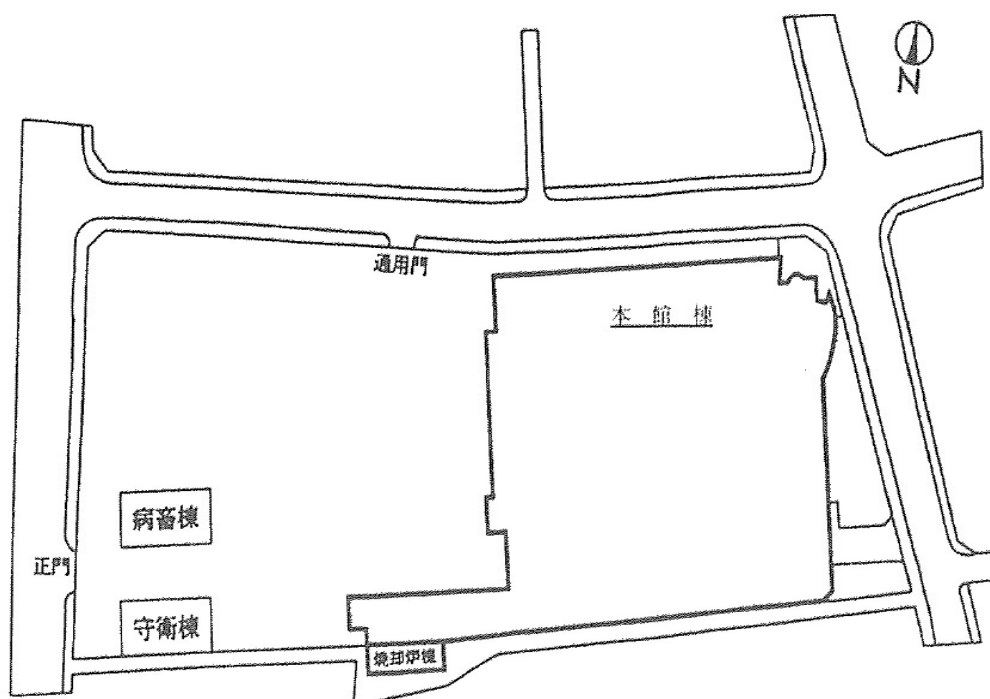
(7) 西部市場案内概要

①市場案内

- ・開場時間 午前8時30分～午後4時（食肉センター部門 午前8時～午後4時）
- ・せり時間 豚 午前11時～  
牛 正午～  
牛部分肉（原則毎週金曜）牛枝肉せり終了後  
豚部分肉（原則毎週金曜）毎週11時～
- ・休場日 日曜日、祝日及び1月2日～4日、12月29日～31日（臨時開市日は除く）  
臨時休市日

②施設配置図

（令和2年4月1日現在）



せり場



枝肉下見室





# 各階 平面図

## 3階 事務所機能

西部市場事務所  
食肉衛生検査所  
神戸中央畜産荷受(株)  
関係業界事務所  
会議室  
研修室

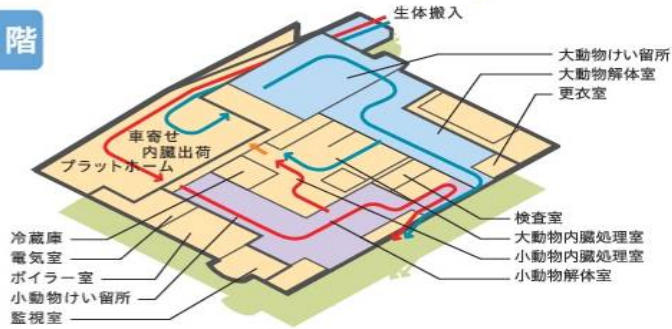
## 3階



## 2階 食肉センター機能

大動物けい留所  
解体室  
内臓処理室  
小動物けい留所  
解体室  
内臓処理室  
プラットフォーム  
電気室  
ボイラー室

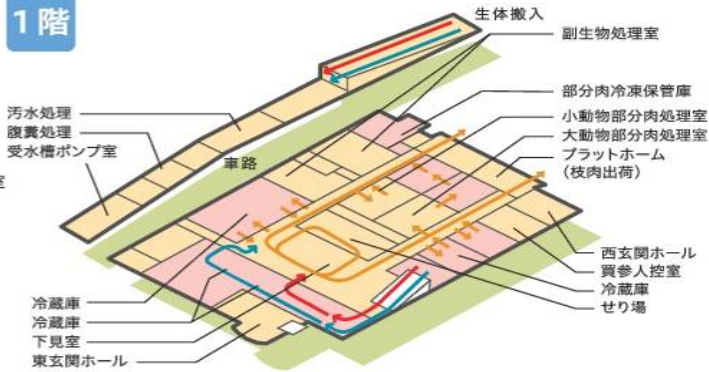
## 2階



## 1階 市場機能

せり場  
下見室  
冷凍・冷蔵庫・部分肉処理室  
買参人控室  
プラットフォーム  
副生物処理室  
排水処理室  
ポンプ室  
市場作業室  
倉庫

## 1階



### ③交通機関

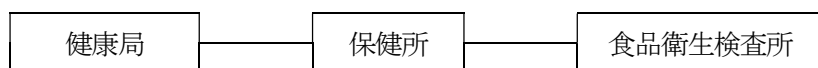
- ・地下鉄「苅藻駅」下車徒歩南西へ約3分
- ・阪神高速湊川ICより自動車以南へ約3分
- ・市バス「東尻池8丁目」下車徒歩西へ約5分

## 8 衛生検査機関

### (1) 神戸市食品衛生検査所

食品衛生検査所は、「せり売り前の監視・指導→抜き取り検査→措置」という一貫したチェック体制のもと違反・不良食品に対しては販売停止や回収、改善指導など迅速な措置を行い、食品の安全・安心の確保に努めています。

#### ① 機 構



本 場 (TEL 672-8061)  
東部市場 (TEL 413-7097)

#### ② 業務内容

- i 中央卸売市場本場及び東部市場の食品衛生の監視及び指導
- ii 食品衛生に関する試験検査等

早朝監視風景 (左から鮮魚、水産加工品、青果物)



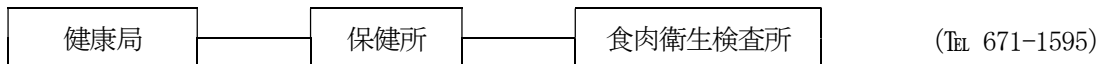
試験検査風景 (左から細菌検査、理化学検査 (抽出、機器分析))



## (2) 神戸市食肉衛生検査所

と畜場法（昭和28年施行）に基づき、食肉衛生検査員（獣医師）が、神戸市立食肉センター（西部市場）および三田食肉センターに搬入された獣畜（牛、豚等）を1頭ずつ食用に適するか否か検査するとともに、食肉センターの衛生保持について監視指導業務を行い、安全で衛生的な食肉の供給を確保しています。

## ③ 機 構



## ④ 業務内容

- i 食肉衛生検査（疾病の排除等）
- ii 衛生管理（HACCPを効果的に機能させるための検証および指導）
- iii 食肉中の動物用医薬品等の残留有害物質検査
- iv 調査研究（疾病の実態把握等）
- v 衛生証明書の発行等（輸出食肉に関する衛生証明書含む）



牛の生体検査



牛の枝肉検査



微生物検査



豚の枝肉検査

## 9 市場関係業者及び場内業界団体

(令和2年4月1日時点)

### (1) 関係業者数

市場別	本 場					東 部 市 場						西 部 市 場				
部 門	青 果		水 産		そ の 他 関 連 事 業 者	計	青 果		水 産		花 き	そ の 他 関 連 事 業 者	計	食 肉	そ の 他 関 連 事 業 者	計
区 分	野 菜	果 実	生 鮮	加 工			野 菜	果 実	生 鮮	加 工						
業種別																
卸売業者	1		2	1	-	4	1		2		1	-	4	1	-	1
仲卸業者	23	13	18	11	-	65	20	11	12	8	3	-	54	-	-	-
売買参加者	14		5		-	19	4		-		337	-	341	-	128	128
関連事業者	-	-	-	-	40	40	-		-		-	38	38	-	2	2
各種団体その他	-	-	-	-	16	16	-		-		-	11	11	-	16	16

### (2) 卸売業者

市場別	部門別	卸売業者
本 場	青 果 部	神 果 神 戸 青 果 (株)
	水 産 物 部	(株) 大 水 神 戸 支 社
		神 港 魚 類 (株)
加 工 水 産 物 部	(株) 合 食	
東 部 市 場	青 果 部	神 戸 中 央 青 果 (株)
	水 産 物 部	(株) 大 水 神 戸 東 部 支 社
		神 港 魚 類 (株) 東 部 支 社
花 き 部	(株) J F 兵 庫 県 生 花	
西 部 市 場	食 肉 部	神 戸 中 央 畜 産 荷 受 (株)

(3) 仲卸業者団体

市場別	部門別	団体
本場	青果部	神戸中央青果卸売協同組合
	水産物部	神戸水産物卸協同組合
東部市場	青果部	神戸東部青果卸売協同組合
	水産物部	神戸市東部水産物卸売協同組合

(4) 関連業者団体

市場別	団体
本場	神戸市中央市場関連事業協同組合
	神戸中央市場輸送事業協同組合
東部市場	神戸市東部中央卸売市場関連事業者組合

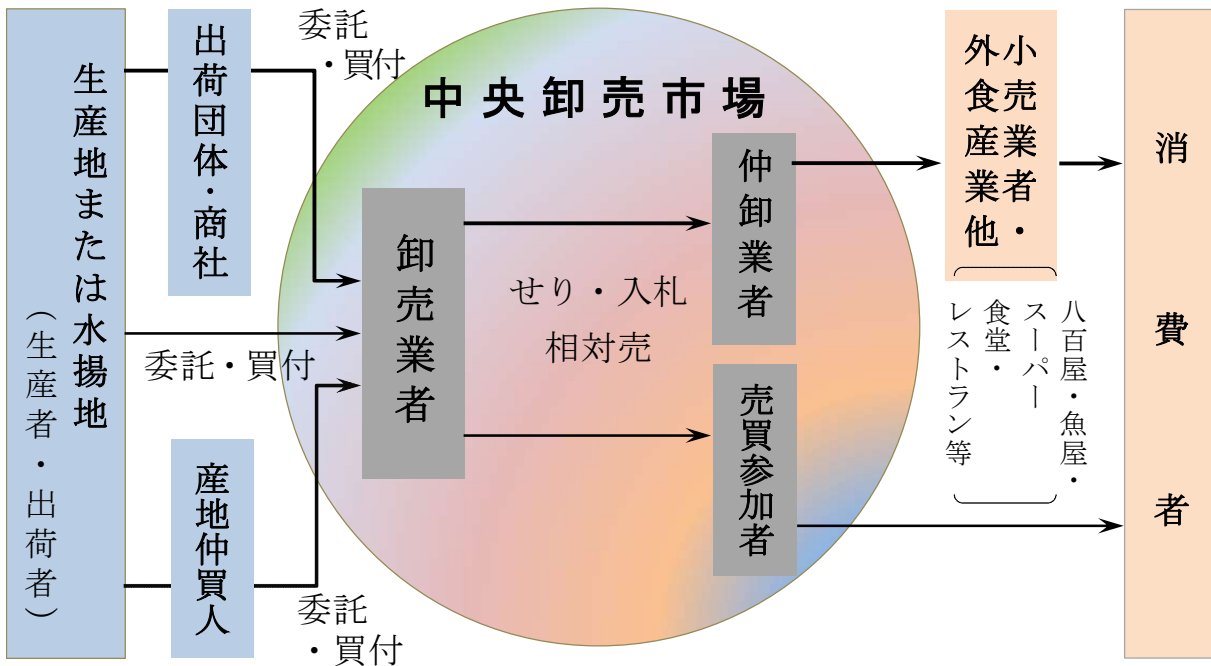


本場 関連店舗（飲食）



本場 関連店舗（物販）

## 10 流通の経路



### ◆卸売市場の機能

- ①集荷機能 卸売業者が全国各地から品物を集荷
- ②分荷機能 仲卸業者は、卸売業者から買い受けた品物を仕分・分荷・加工をし、小売業者等に販売
- ③価格形成機能 入荷数量や消費動向等に基づき、品物の価格を決定
- ④信用決済機能 市場取引による販売代金は迅速かつ正確に決済

### ◆市場関係者

- ① 開設者 市場施設を建設し、管理運営する者で、市場施設の維持・管理、業務の指導・監督を行う。
- ② 卸売業者 生産者・出荷者から商品を集荷し、これを仲卸業者・売買参加者またはそれ以外の第3者に販売する業者。
- ③ 仲卸業者 市場内に設置した店舗において、卸売業者から買い受けた商品を仕分け・調整して、小売業者や外食産業等に販売する業者。
- ④ 売買参加者 卸売業者が集荷した物品のせり等の卸売に参加する資格を持つ大型小売業者及び加工業者。
- ⑤ 関連事業者 市場機能の充実あるいは市場利用者に利便を提供する業務を営む業者で、例えば、飲食業者・食料品販売業者・銀行・冷蔵庫業者等をいう。

## 11 神戸市中央卸売市場本場再整備事業の概要

本場の施設は、市道（高松線）を挟んで東西に分断され、東側に卸売場・仲卸売場等（昭和62年完成）と、西側に加工場・関連事業所・駐車場等（昭和30年代から40年代前半に建設）が配置されていた。

本事業は、老朽化の著しい西側市場施設を東側に移転集約して建替えるものである。事業を第1期と第2期に分け、第1期については、PFI手法により施設整備を実施し、平成21年度に移転が完了した。なお、東側の既存敷地で不足する用地については、市場に隣接する水域の一部の埋立により確保した。

移転後の跡地は、平成24年に実施した活用事業者募集でイオンモール㈱に決定し、大規模商業施設の建設をすすめ、平成29年6月に部分開業、同年9月に全面開業した。

第2期については、市場施設の一部を平成27年度に解体撤去し、その他の市場施設の移転整備及び東側敷地の既存施設の老朽化対応・機能強化を一体的に進めるため「神戸市中央卸売市場本場再整備基本計画」を令和元年5月に策定した。

### (1) 第1期整備施設の概要

(延床面積 41,952 m<sup>2</sup>)

場所	埋立地域内	近隣用地内	現状敷地内（高松線沿）
施設	加工場、買荷保管所、保冷库、倉庫、配送センター、駐車場	配送センター	関連事業所・事務所
規模	1棟（2階建）30,612 m <sup>2</sup>	1棟（平屋建）1,145 m <sup>2</sup>	3棟（4階建）10,195 m <sup>2</sup>

### (2) 全体スケジュール

平成15年度	PFI実施方針公表、第1期埋立免許出願手続き
平成16年度	埋立着工、PFI事業者選定、契約
平成17年度	実施計画
平成18年度	埋立竣功、施設建設
平成19年度	施設建設
平成20年度	加工物流棟・南物流センター棟供用開始、施設建設
平成21年度	関連棟3棟供用開始（全体供用開始）
平成22年度～	第1期旧施設解体撤去
平成24年度	跡地活用事業者決定
平成27年度～	第2期東側旧施設解体撤去
平成29年度～	イオンモール神戸南開業
令和元年度	第2期埋立免許出願手続き、埋立着工

### (3) PFI事業について

#### ① 事業方式

事業者がPFI法に基づき本施設の設計・建設・工事監理を行い、完成後、市に施設を引き渡し、事業期間を通して施設の維持管理運営業務を行うBTO方式（Build-Transfer-Operate）を採用。

#### ② 事業期間

平成17年1月から令和16年3月までの29年間（設計・建設4年、維持管理運営25年）

#### ③ PFI事業の範囲

##### ○新設施設に関する事業範囲

- ・設計・建設業務、工事監理業務
- ・維持管理業務（建物保守管理・修繕・清掃・廃棄物処理業務等）、市場PR施設運営業務

##### ○既存施設に関する業務範囲

- ・維持管理業務（清掃・廃棄物処理業務等）

#### ④ 契約の相手

マーケットピア神戸株式会社（特別目的会社）

#### ⑤ 契約金額

155億9,823万473円（消費税含む）

## Ⅱ 業 務 統 計

### 1 取 扱 高

(1) 部類別の取扱高  
(本 場)

(上段/数量：トン、下段/金額：百万円)

部門別		年別		令和元年	平成30年	平成29年	平成28年	平成27年	平成26年
		数量	金額						
青 果	野 菜	数量	金額	87,952	100,967	108,888	107,588	106,807	107,048
		数量	金額	18,712	22,596	22,735	24,737	23,638	20,956
	果 実	数量	金額	25,114	24,672	27,793	28,256	30,955	32,102
		数量	金額	9,698	9,490	9,690	10,093	10,384	9,696
計		数量	金額	113,066	125,639	136,681	135,844	137,762	139,151
		数量	金額	28,410	32,086	32,426	34,829	34,021	30,652
水 産	鮮 魚	数量	金額	8,917	10,018	10,576	11,691	13,269	13,515
		数量	金額	11,005	11,931	12,166	12,583	13,469	13,404
	冷 凍	数量	金額	7,473	7,378	7,164	7,748	8,725	11,292
		数量	金額	8,252	8,180	8,033	7,821	8,730	10,217
加 工	数量	金額	14,107	14,628	17,173	22,215	24,048	24,951	
	数量	金額	15,899	16,480	15,484	17,003	18,995	19,542	
計		数量	金額	30,497	32,024	34,914	41,654	46,042	49,758
		数量	金額	35,156	36,592	35,683	37,408	41,193	43,162
合計		数量	金額	143,563	157,663	171,595	177,499	183,804	188,909
		数量	金額	63,566	68,678	68,108	72,237	75,215	73,814

※統計については項目別に四捨五入処理を行ったため、合計と項目別数値の合計が一致しないことがある。

(東部市場)

(上段/数量：トン、下段/金額：百万円)

部門別		年別		令和元年	平成30年	平成29年	平成28年	平成27年	平成26年
		数量	金額						
青 果	野 菜	数量	金額	24,099	23,301	23,100	22,190	22,109	21,746
		数量	金額	5,792	6,205	5,844	6,195	5,922	5,218
	果 実	数量	金額	9,407	8,648	9,521	9,319	9,012	9,789
		数量	金額	3,919	3,689	3,836	3,812	3,565	3,518
計		数量	金額	33,506	31,949	32,621	31,509	31,121	31,535
		数量	金額	9,711	9,894	9,680	10,007	9,487	8,737
水 産	鮮 魚	数量	金額	2,629	2,662	2,908	3,345	3,430	3,345
		数量	金額	3,293	3,315	3,376	3,739	3,690	3,615
	冷 凍	数量	金額	791	808	772	826	932	881
		数量	金額	890	971	933	945	1,051	1,001
加 工	数量	金額	4,685	4,684	4,495	4,515	4,326	4,251	
	数量	金額	3,348	3,695	3,290	3,429	3,888	3,603	
計		数量	金額	8,105	8,154	8,175	8,686	8,688	8,477
		数量	金額	7,531	7,980	7,599	8,113	8,629	8,219
合計		数量	金額	41,611	40,103	40,796	40,195	39,809	40,011
		数量	金額	17,242	17,874	17,279	18,120	18,115	16,955

※統計については項目別に四捨五入処理を行ったため、合計と項目別数値の合計が一致しないことがある。

(東部市場)

(上段/数量：千本、下段/金額：百万円)

部門別		年別		令和元年	平成30年	平成29年	平成28年	平成27年	平成26年
		数量	金額						
花 き	数量	金額	44,556	45,661	47,215	47,002	48,500	49,637	
	数量	金額	2,995	3,076	3,091	3,187	3,244	3,025	

(西部市場)

(上段/数量：トン、下段/金額：百万円)

部門別		年別		令和元年	平成30年	平成29年	平成28年	平成27年	平成26年
		数量	金額						
食 肉	数量	金額	5,744	5,938	5,534	5,904	6,554	6,779	
	数量	金額	14,368	15,893	14,544	15,318	16,241	14,996	



## (2) 年別の取扱高

(数量：千トン、金額：百万円)

(参考)

年	区分	本 場			東部市場(花きを除く)			合 計			神戸市の人口 (10月1日現在) (人)
		数 量	金 額	平 均 単 価	数 量	金 額	平 均 単 価	数 量	金 額	平 均 単 価	
21		(100) 196	(100) 81,976	(100) 419	(100) 49	(100) 20,569	(100) 422	(100) 245	(100) 102,545	(100) 420	(100) 1,541,214
22		(94) 185	(103) 84,129	(109) 456	(90) 44	(98) 20,218	(109) 458	(93) 229	(102) 104,347	(109) 456	(100) 1,544,200
23		(95) 187	(99) 81,437	(104) 436	(90) 44	(92) 18,962	(102) 430	(94) 231	(98) 100,399	(104) 435	(100) 1,544,496
24		(99) 194	(100) 81,821	(101) 422	(88) 43	(88) 18,131	(99) 417	(97) 237	(97) 99,952	(100) 421	(100) 1,542,128
25		(95) 186	(91) 74,696	(96) 402	(82) 40	(81) 16,625	(99) 416	(92) 226	(89) 91,321	(96) 404	(100) 1,539,751
26		(96) 189	(90) 73,814	(93) 391	(82) 40	(82) 16,955	(100) 424	(93) 229	(89) 90,769	(95) 397	(100) 1,537,864
27		(94) 184	(92) 75,215	(98) 409	(82) 40	(88) 18,115	(108) 455	(91) 224	(91) 93,330	(99) 417	(100) 1,537,860
28		(90) 177	(88) 72,237	(97) 408	(82) 40	(88) 18,120	(107) 453	(89) 217	(88) 90,357	(99) 416	(100) 1,535,765
29		(88) 172	(83) 68,108	(95) 396	(84) 41	(84) 17,279	(100) 421	(87) 212	(83) 85,387	(96) 403	(99) 1,532,153
30		(81) 158	(84) 68,678	(104) 436	(82) 40	(87) 17,874	(106) 446	(81) 198	(84) 86,552	(104) 438	(99) 1,527,407
令和元		(73) 144	(78) 63,566	(106) 443	(86) 42	(84) 17,242	(98) 414	(76) 185	(79) 80,808	(104) 436	(99) 1,522,944

注) ( )内の数字は、平成21年を100とし年次推移を示す。

※統計については項目別に四捨五入処理を行ったため、合計と項目別数値の合計が一致しないことがある。

## (3) 一日平均の取扱高(令和元年)

(数量：トン、金額：千円)

区分		本 場		東部市場		合 計		開市日数
		数 量	金 額	数 量	金 額	数 量	金 額	
青果物	野 菜	345	73,378	95	22,714	440	96,092	255日
	果 実	98	38,033	37	15,367	135	53,400	
	小 計	443	111,411	131	38,081	574	149,492	
水産物	生 鮮	35	43,157	10	13,004	45	56,161	255日
	冷 凍	29	32,362	3	3,490	32	35,852	
	加 工	55	62,350	18	13,042	73	75,392	
	小 計	120	137,868	32	29,535	152	167,403	
花  き		-	-	-	12,124	-	12,124	247日
合  計		563	249,279	163	79,741	726	329,020	-

【注記】

※統計については項目別に四捨五入処理を行ったため、合計と項目別数値の合計が一致しないことがある。

## 2 令和元年主要産地

### 生 鮮 水 産 物

#### 入 荷 数 量

	本 場			東 部 市 場		
	産 地	数 量(トン)	比 率(%)	産 地	数 量(トン)	比 率(%)
1	愛 媛	1,121	12.6%	北 洋	418	15.9%
2	兵 庫	1,001	11.2%	兵 庫	371	14.1%
3	北 海 道	696	7.8%	愛 媛	342	13.0%
4	長 崎	671	7.5%	高 知	131	5.0%
5	北 洋	355	4.0%	北 海 道	127	4.8%
6	宮 城	317	3.5%	鹿 児 島	114	4.3%
7	千 葉	302	3.4%	徳 島	113	4.3%
8	静 岡	296	3.3%	長 崎	94	3.6%
9	鳥 取	289	3.2%	南 方	89	3.4%
10	南 方	280	3.2%	香 川	83	3.2%
	そ の 他	3,590	40.3%	そ の 他	748	28.4%
	合 計	8,917	100.0%	合 計	2,629	100.0%

※統計については項目別に四捨五入処理を行ったため、合計と項目別数値の合計が一致しないことがある。

#### 売 上 金 額

	本 場			東 部 市 場		
	産 地	金 額(千円)	比 率(%)	産 地	金 額(千円)	比 率(%)
1	愛 媛	1,471,758	13.4%	北 洋	600,489	18.2%
2	兵 庫	1,116,085	10.1%	愛 媛	434,248	13.2%
3	北 海 道	907,919	8.3%	兵 庫	423,616	12.8%
4	長 崎	711,292	6.5%	北 海 道	194,316	5.9%
5	北 洋	680,110	6.2%	高 知	188,400	5.7%
6	南 方	456,542	4.1%	長 崎	153,456	4.7%
7	韓 国	441,813	4.0%	鹿 児 島	145,372	4.4%
8	宮 城	372,734	3.4%	南 方	133,456	4.1%
9	静 岡	372,435	3.4%	徳 島	124,892	3.8%
10	大 分	314,398	2.9%	香 川	118,630	3.6%
	そ の 他	4,159,837	37.8%	そ の 他	776,294	23.6%
	合 計	11,004,923	100.0%	合 計	3,293,170	100.0%

※統計については項目別に四捨五入処理を行ったため、合計と項目別数値の合計が一致しないことがある。

## 冷 凍 水 産 物

### 入 荷 数 量

	本 場			東 部 市 場		
	産 地	数 量(トン)	比 率(%)	産 地	数 量(トン)	比 率(%)
1	南 方	2,751	36.8%	南 方	422	53.4%
2	北 洋	2,291	30.6%	北 洋	189	23.8%
3	中 国	1,059	14.2%	中 国	80	10.1%
4	北 海 道	267	3.6%	北 海 道	23	2.9%
5	東 京	254	3.4%	長 崎	22	2.7%
6	千 葉	148	2.0%	石 川	16	2.1%
7	長 崎	135	1.8%	韓 国	11	1.4%
8	韓 国	135	1.8%	鳥 取	8	1.0%
9	大 阪	112	1.5%	岩 手	5	0.7%
10	兵 庫	69	0.9%	鹿 児 島	3	0.4%
	そ の 他	253	3.4%	そ の 他	12	1.5%
	合 計	7,473	100.0%	合 計	791	100.0%

※統計については項目別に四捨五入処理を行ったため、合計と明細合計が一致しないことがある。

### 売 上 金 額

	本 場			東 部 市 場		
	産 地	金 額(千円)	比 率(%)	産 地	金 額(千円)	比 率(%)
1	南 方	3,124,940	37.9%	南 方	501,278	56.3%
2	北 洋	2,378,025	28.8%	北 洋	227,837	25.6%
3	中 国	920,926	11.1%	中 国	64,903	7.3%
4	東 京	392,698	4.8%	北 海 道	37,376	4.2%
5	北 海 道	369,109	4.5%	韓 国	15,665	1.8%
6	長 崎	216,909	2.6%	石 川	13,560	1.5%
7	韓 国	172,640	2.1%	長 崎	8,001	0.9%
8	大 阪	143,465	1.7%	岩 手	3,864	0.4%
9	千 葉	119,943	1.5%	兵 庫	2,478	0.3%
10	兵 庫	80,409	1.0%	鳥 取	2,368	0.3%
	そ の 他	333,123	4.0%	そ の 他	12,887	1.4%
	合 計	8,252,187	100.0%	合 計	890,217	100.0%

※統計については項目別に四捨五入処理を行ったため、合計と明細合計が一致しないことがある。

## 加 工 水 産 物

### 入 荷 数 量

	本 場			東 部 市 場		
	産 地	数 量(トン)	比 率(%)	産 地	数 量(トン)	比 率(%)
1	兵 庫	2,058	14.6%	大 阪	2,111	45.0%
2	北 洋	1,735	12.3%	兵 庫	892	19.0%
3	北 海 道	1,337	9.5%	北 洋	245	5.2%
4	愛 媛	1,201	8.5%	福 井	168	3.6%
5	大 阪	962	6.8%	京 都	168	3.6%
6	山 梨	952	6.8%	愛 知	144	3.1%
7	韓 国	737	5.2%	南 方	106	2.3%
8	愛 知	521	3.7%	奈 良	87	1.9%
9	南 方	492	3.5%	山 口	67	1.4%
10	広 島	384	2.7%	新 潟	64	1.4%
	そ の 他	3,730	26.4%	そ の 他	634	13.5%
	合 計	14,107	100.0%	合 計	4,685	100.0%

※統計については項目別に四捨五入処理を行ったため、合計と明細合計が一致しないことがある。

### 売 上 金 額

	本 場			東 部 市 場		
	産 地	金 額(千円)	比 率(%)	産 地	金 額(千円)	比 率(%)
1	兵 庫	2,878,874	18.1%	兵 庫	976,028	29.2%
2	北 洋	2,268,168	14.2%	大 阪	686,510	20.5%
3	山 梨	1,292,630	8.1%	北 洋	296,043	8.8%
4	大 阪	1,220,216	7.7%	南 方	168,108	5.0%
5	北 海 道	1,159,370	7.3%	愛 知	148,340	4.4%
6	南 方	694,571	4.4%	中 国	86,560	2.6%
7	韓 国	687,065	4.3%	福 井	73,616	2.2%
8	愛 知	568,842	3.6%	山 口	72,176	2.2%
9	広 島	568,569	3.6%	京 都	69,031	2.1%
10	愛 媛	551,884	3.5%	高 知	54,985	1.6%
	そ の 他	4,008,969	25.2%	そ の 他	716,614	21.4%
	合 計	15,899,159	100.0%	合 計	3,348,011	100.0%

※統計については項目別に四捨五入処理を行ったため、合計と明細合計が一致しないことがある。

## 野 菜

### 入荷数量

	本 場			東 部 市 場		
	産 地	数 量(トン)	比 率(%)	産 地	数 量(トン)	比 率(%)
1	兵 庫	13,570	15.4%	兵 庫	4,724	19.6%
2	長 野	12,337	14.0%	長 野	3,501	14.5%
3	北 海 道	8,822	10.0%	徳 島	2,837	11.8%
4	茨 城	6,998	8.0%	北 海 道	1,994	8.3%
5	長 崎	6,009	6.8%	長 崎	1,573	6.5%
6	徳 島	5,322	6.1%	愛 媛	1,446	6.0%
7	愛 知	4,143	4.7%	福 岡	1,092	4.5%
8	宮 崎	3,583	4.1%	群 馬	925	3.9%
9	熊 本	3,051	3.5%	熊 本	851	3.5%
10	群 馬	2,983	3.4%	香 川	772	3.2%
	そ の 他	21,135	24.0%	そ の 他	4,384	18.2%
	合 計	87,952	100.0%	合 計	24,099	100.0%

※統計については項目別に四捨五入処理を行ったため、合計と明細合計が一致しないことがある。

### 売上金額

	本 場			東 部 市 場		
	産 地	金 額(千円)	比 率(%)	産 地	金 額(千円)	比 率(%)
1	兵 庫	2,123,343	11.3%	徳 島	1,208,132	20.8%
2	長 野	1,943,524	10.4%	兵 庫	799,928	13.8%
3	徳 島	1,924,427	10.3%	長 野	676,421	11.7%
4	北 海 道	1,290,347	6.9%	愛 媛	434,733	7.5%
5	宮 崎	1,243,797	6.6%	北 海 道	397,724	6.9%
6	茨 城	1,190,009	6.4%	香 川	269,034	4.6%
7	熊 本	926,616	5.0%	長 崎	236,762	4.1%
8	高 知	733,980	3.9%	熊 本	202,131	3.5%
9	長 崎	667,342	3.6%	福 岡	188,941	3.3%
10	香 川	621,523	3.3%	京 都	164,359	2.8%
	そ の 他	6,046,533	32.3%	そ の 他	1,213,873	21.0%
	合 計	18,711,440	100.0%	合 計	5,792,037	100.0%

※統計については項目別に四捨五入処理を行ったため、合計と明細合計が一致しないことがある。

## 果 物

### 入荷数量

	本 場			東 部 市 場		
	産 地	数 量(トン)	比 率(%)	産 地	数 量(トン)	比 率(%)
1	青 森	4,670	18.6%	和 歌 山	1,174	12.5%
2	和 歌 山	3,025	12.1%	青 森	992	10.5%
3	フィリピン	2,552	10.2%	石 川	883	9.4%
4	愛 媛	2,541	10.1%	熊 本	700	7.4%
5	長 野	1,391	5.5%	米 国	592	6.3%
6	熊 本	1,175	4.7%	長 崎	511	5.4%
7	香 川	858	3.4%	鳥 取	482	5.1%
8	山 形	836	3.3%	香 川	478	5.1%
9	鳥 取	762	3.0%	福 島	376	4.0%
10	ニュージーランド	712	2.8%	山 形	363	3.9%
	そ の 他	6,594	26.3%	そ の 他	2,857	30.4%
	合 計	25,114	100.0%	合 計	9,407	100.0%

※統計については項目別に四捨五入処理を行ったため、合計と明細合計が一致しないことがある。

### 売上金額

	本 場			東 部 市 場		
	産 地	金 額(千円)	比 率(%)	産 地	金 額(千円)	比 率(%)
1	青 森	1,511,246	15.6%	香 川	742,863	19.0%
2	和 歌 山	907,490	9.4%	長 崎	447,468	11.4%
3	長 野	841,779	8.7%	和 歌 山	376,408	9.6%
4	熊 本	798,635	8.2%	青 森	307,655	7.9%
5	愛 媛	621,382	6.4%	石 川	222,523	5.7%
6	長 崎	530,568	5.5%	米 国	207,712	5.3%
7	福 岡	477,596	4.9%	熊 本	192,220	4.9%
8	フィリピン	425,132	4.4%	鳥 取	165,358	4.2%
9	佐 賀	380,635	3.9%	福 島	145,863	3.7%
10	ニュージーランド	376,754	3.9%	ニュージーランド	144,116	3.7%
	そ の 他	2,827,176	29.2%	そ の 他	966,329	24.7%
	合 計	9,698,392	100.0%	合 計	3,918,513	100.0%

※統計については項目別に四捨五入処理を行ったため、合計と明細合計が一致しないことがある。

## 花

### 入荷数量

東 部 市 場			
	産 地	数 量(千本)	比 率(%)
1	輸 入	8,769	19.7%
2	大 阪 府	4,921	11.0%
3	沖 縄 県	4,087	9.2%
4	兵 庫 県	3,845	8.6%
5	長 野 県	2,948	6.6%
6	宮 崎 県	2,468	5.5%
7	長 崎 県	2,280	5.1%
8	奈 良 県	2,208	5.0%
9	和 歌 山 県	1,984	4.5%
10	静 岡 県	1,628	3.7%
	そ の 他	9,418	21.1%
	合 計	44,556	100.0%

## き

### 売上金額

東 部 市 場			
	産 地	金 額(千円)	比 率(%)
1	輸 入	441,887	14.7%
2	大 阪 府	320,505	10.7%
3	宮 崎 県	245,781	8.2%
4	長 野 県	235,849	7.9%
5	兵 庫 県	234,610	7.8%
6	沖 縄 県	159,068	5.3%
7	高 知 県	154,336	5.2%
8	和 歌 山 県	140,967	4.7%
9	徳 島 県	137,075	4.6%
10	長 崎 県	133,568	4.5%
	そ の 他	790,928	26.4%
	合 計	2,994,574	100.0%

※統計については項目別に四捨五入処理を行ったため、合計と明細合計が一致しないことがある。

## 食

### 入荷数量(頭数)

[牛]

西 部 市 場			
	産 地	頭 数	比 率(%)
1	兵 庫	2,921	27.9%
2	佐 賀	1,611	15.4%
3	宮 崎	840	8.0%
4	徳 島	759	7.2%
5	熊 本	536	5.1%
6	島 根	530	5.1%
7	香 川	504	4.8%
8	鹿 児 島	442	4.2%
9	岡 山	409	3.9%
10	鳥 取	358	3.4%
	そ の 他	1,571	15.0%
	合 計	10,481	100.0%

## 肉

[豚]

西 部 市 場			
	産 地	頭 数	比 率(%)
1	兵 庫	13,497	100.0%
	合 計	13,497	100.0%

※統計については項目別に四捨五入処理を行ったため、合計と明細合計が一致しないことがある。

### 3 令和元年主要取扱品目

#### 生 鮮 水 産 物

##### 入荷数量

	本 場			東 部 市 場		
	品 目	数 量(トン)	比 率(%)	品 目	数 量(トン)	比 率(%)
1	養 殖 た い	764	8.6%	さけ(輸入・遠洋)	403	15.3%
2	ぶ り	609	6.8%	養 殖 た い	287	10.9%
3	さ ば	414	4.6%	近海物その他	188	7.1%
4	い わ し	358	4.0%	ぶ り	119	4.5%
5	冷 き わ だ	341	3.8%	し お	115	4.4%
6	近海物その他	276	3.1%	い わ し	94	3.6%
7	さけ(輸入・遠洋)	272	3.0%	天 然 た い	82	3.1%
8	遠洋物その他	258	2.9%	生 き わ だ	75	2.9%
9	はも(国内・近海)	257	2.9%	はも(国内・近海)	75	2.9%
10	はまち(近海)	219	2.5%	さ ば	67	2.6%
	そ の 他	5,150	57.8%	そ の 他	1,123	42.7%
	合 計	8,917	100.0%	合 計	2,629	100.0%

※統計については項目別に四捨五入処理を行ったため、合計と明細合計が一致しないことがある。

##### 売上金額

	本 場			東 部 市 場		
	品 目	金 額(千円)	比 率(%)	品 目	金 額(千円)	比 率(%)
1	養 殖 た い	938,768	8.5%	さけ(輸入・遠洋)	528,602	16.0%
2	ぶ り	645,665	5.9%	養 殖 た い	344,948	10.5%
3	生くろまぐろ	639,356	5.8%	し お	186,519	5.7%
4	冷 き わ だ	425,873	3.9%	近海物その他	186,419	5.7%
5	さけ(輸入・遠洋)	357,508	3.3%	ぶ り	109,174	3.3%
6	近海物その他	331,758	3.0%	生 き わ だ	108,574	3.3%
7	う に	321,485	2.9%	う に	99,944	3.0%
8	遠洋物その他	304,370	2.8%	天 然 た い	91,266	2.8%
9	し お	302,336	2.7%	はも(国内・近海)	78,500	2.4%
10	たこ(近海)	274,727	2.5%	不 明	76,570	2.3%
	そ の 他	6,463,078	58.7%	そ の 他	1,482,655	45.0%
	合 計	11,004,923	100.0%	合 計	3,293,170	100.0%

※統計については項目別に四捨五入処理を行ったため、合計と明細合計が一致しないことがある。



## 冷 凍 水 産 物

### 入 荷 数 量

	本 場			東 部 市 場		
	品 目	数 量(トン)	比 率(%)	品 目	数 量(トン)	比 率(%)
1	す り 身	966	12.9%	えび(ブラック)	123	15.5%
2	さ け ( 冷 凍 )	832	11.1%	さ け ( 冷 凍 )	118	14.9%
3	そ の 他 冷 凍 魚	627	8.4%	そ の 他 冷 凍 魚	90	11.4%
4	さ ば ( 国 内 ・ 冷 凍 )	519	6.9%	か ら す が れ い	86	10.8%
5	か ら す が れ い	434	5.8%	さ わ ら ( 輸 入 ・ 冷 凍 )	65	8.2%
6	ま す	356	4.8%	む き え び ( 冷 凍 )	50	6.4%
7	た こ ( 冷 凍 )	354	4.7%	さ ば ( 国 内 ・ 冷 凍 )	30	3.8%
8	赤 魚	244	3.3%	あ じ ( 国 内 ・ 冷 凍 )	27	3.5%
9	さ わ ら ( 輸 入 ・ 冷 凍 )	232	3.1%	え び ( ホ ワ イ ト )	26	3.3%
10	そ の 他 え び ( 冷 凍 )	215	2.9%	ま す	21	2.7%
	そ の 他	2,694	36.1%	そ の 他	154	19.5%
	合 計	7,473	100.0%	合 計	791	100.0%

※統計については項目別に四捨五入処理を行ったため、合計と明細合計が一致しないことがある。

### 売 上 金 額

	本 場			東 部 市 場		
	品 目	金 額(千円)	比 率(%)	品 目	金 額(千円)	比 率(%)
1	さ け ( 冷 凍 )	893,884	10.8%	えび(ブラック)	156,143	17.5%
2	ず わ い が に ( 冷 凍 )	688,252	8.3%	さ け ( 冷 凍 )	123,470	13.9%
3	そ の 他 冷 凍 魚	576,959	7.0%	か ら す が れ い	98,192	11.0%
4	ま す	535,872	6.5%	そ の 他 冷 凍 魚	77,355	8.7%
5	か ら す が れ い	518,180	6.3%	む き え び ( 冷 凍 )	64,585	7.3%
6	さ ば ( 国 内 ・ 冷 凍 )	467,993	5.7%	さ わ ら ( 輸 入 ・ 冷 凍 )	49,970	5.6%
7	た こ ( 冷 凍 )	456,439	5.5%	ず わ い が に ( 冷 凍 )	38,336	4.3%
8	す り 身	407,282	4.9%	そ の 他 え び ( 冷 凍 )	35,857	4.0%
9	そ の 他 え び ( 冷 凍 )	335,054	4.1%	え び ( ホ ワ イ ト )	30,823	3.5%
10	ほ た て 貝 ( 冷 凍 )	311,791	3.8%	ほ た て 貝 ( 冷 凍 )	27,037	3.0%
	そ の 他	3,060,483	37.1%	そ の 他	188,449	21.2%
	合 計	8,252,187	100.0%	合 計	890,217	100.0%

※統計については項目別に四捨五入処理を行ったため、合計と明細合計が一致しないことがある。

## 加 工 水 産 物

### 入 荷 数 量

	本 場			東 部 市 場		
	品 目	数 量(トン)	比 率(%)	品 目	数 量(トン)	比 率(%)
1	珍 味 類	4,792	34.0%	惣 菜 類	2,219	47.4%
2	堅口物その他	1,329	9.4%	揚 物	462	9.9%
3	ちりめん	1,219	8.6%	ちりめん	375	8.0%
4	塩 紅 さ け	875	6.2%	竹 輪	297	6.3%
5	塩 さ ば	836	5.9%	その他練製品	281	6.0%
6	冷パック製品	752	5.3%	蒲 鉾	204	4.3%
7	塩 さんま	600	4.3%	若口物その他	166	3.5%
8	惣 菜 類	532	3.8%	塩 さ ば	124	2.7%
9	若口物その他	412	2.9%	ちりめん釜上	107	2.3%
10	塩 秋 さ け	285	2.0%	珍 味 類	30	0.6%
	そ の 他	2,475	17.6%	そ の 他	420	9.0%
	合 計	14,107	100.0%	合 計	4,685	100.0%

※統計については項目別に四捨五入処理を行ったため、合計と明細合計が一致しないことがある。

### 売 上 金 額

	本 場			東 部 市 場		
	品 目	金 額(千円)	比 率(%)	品 目	金 額(千円)	比 率(%)
1	珍 味 類	4,111,783	25.9%	ちりめん	685,212	20.5%
2	堅口物その他	2,020,379	12.7%	惣 菜 類	639,266	19.1%
3	ちりめん	1,985,610	12.5%	揚 物	274,330	8.2%
4	塩 紅 さ け	1,171,334	7.4%	若口物その他	239,476	7.2%
5	冷パック製品	776,800	4.9%	その他練製品	219,458	6.6%
6	若口物その他	586,876	3.7%	蒲 鉾	171,990	5.1%
7	塩 さ ば	500,620	3.1%	竹 輪	148,698	4.4%
8	惣 菜 類	428,391	2.7%	ちりめん釜上	123,866	3.7%
9	すじこ・いくら	340,817	2.1%	塩 さ ば	71,721	2.1%
10	塩 数 子	326,741	2.1%	その他焼魚	67,778	2.0%
	そ の 他	3,649,808	22.9%	そ の 他	706,214	21.1%
	合 計	15,899,159	100.0%	合 計	3,348,011	100.0%

※統計については項目別に四捨五入処理を行ったため、合計と明細合計が一致しないことがある。

## 野 菜

### 入荷数量

	本 場			東 部 市 場		
	品 目	数 量(トン)	比 率(%)	品 目	数 量(トン)	比 率(%)
1	キャベツ	12,174	13.9%	レタス	2,798	11.6%
2	白 菜	10,026	11.4%	キャベツ	2,661	11.0%
3	たまねぎ	9,349	10.6%	白 菜	2,271	9.4%
4	だいこん	6,680	7.6%	胡 瓜	1,848	7.7%
5	レタス	6,411	7.3%	洋にんじん	1,815	7.5%
6	かんしょ	4,889	5.6%	たまねぎ	1,345	5.6%
7	胡 瓜	4,337	4.9%	だいこん	1,138	4.7%
8	トマト	3,808	4.3%	ブロッコリー	1,039	4.3%
9	洋にんじん	3,400	3.9%	茄 子	917	3.8%
10	ピーマン	2,501	2.8%	トマト	856	3.6%
	そ の 他	24,377	27.7%	そ の 他	7,410	30.8%
	合 計	87,952	100.0%	合 計	24,099	100.0%

※統計については項目別に四捨五入処理を行ったため、合計と明細合計が一致しないことがある。

### 売上金額

	本 場			東 部 市 場		
	品 目	金 額(千円)	比 率(%)	品 目	金 額(千円)	比 率(%)
1	胡 瓜	1,364,771	7.3%	胡 瓜	536,223	9.3%
2	かんしょ	1,256,176	6.7%	生しいたけ	478,890	8.3%
3	トマト	1,160,455	6.2%	レタス	454,223	7.8%
4	ピーマン	1,065,567	5.7%	ブロッコリー	423,325	7.3%
5	レタス	1,027,301	5.5%	茄 子	304,349	5.3%
6	キャベツ	951,709	5.1%	トマト	242,596	4.2%
7	たまねぎ	906,495	4.8%	洋にんじん	233,418	4.0%
8	生しいたけ	810,861	4.3%	キャベツ	202,435	3.5%
9	ブロッコリー	701,809	3.8%	ほうれん草	174,871	3.0%
10	白 菜	642,885	3.4%	サニーレタス	157,214	2.7%
	そ の 他	8,823,411	47.2%	そ の 他	2,584,493	44.6%
	合 計	18,711,440	100.0%	合 計	5,792,037	100.0%

※統計については項目別に四捨五入処理を行ったため、合計と明細合計が一致しないことがある。

## 果 物

### 入荷数量

	本 場			東 部 市 場		
	品 目	数 量(トン)	比 率(%)	品 目	数 量(トン)	比 率(%)
1	ふじりんご	3,315	13.2%	西 瓜	1,195	12.7%
2	西 瓜	2,336	9.3%	い ち ご	861	9.1%
3	早生温州みかん	2,067	8.2%	ふじりんご	759	8.1%
4	パ ナ ナ	1,820	7.3%	普通温州みかん	566	6.0%
5	普通温州みかん	1,559	6.2%	極早生温州みかん	483	5.1%
6	い ち ご	1,477	5.9%	早生温州みかん	428	4.6%
7	キウイフルーツ	816	3.2%	豊 水 な し	400	4.3%
8	平核無かき	741	3.0%	グレープフルーツ	390	4.1%
9	パインアップル	740	2.9%	パ ナ ナ	350	3.7%
10	ジョナゴール	722	2.9%	キ ウ イ	337	3.6%
	そ の 他	9,520	37.9%	そ の 他	3,638	38.7%
	合 計	25,114	100.0%	合 計	9,407	100.0%

※統計については項目別に四捨五入処理を行ったため、合計と明細合計が一致しないことがある。

### 売上金額

	本 場			東 部 市 場		
	品 目	金 額(千円)	比 率(%)	品 目	金 額(千円)	比 率(%)
1	い ち ご	2,043,184	21.1%	い ち ご	1,272,951	32.5%
2	ふじりんご	1,080,078	11.1%	ふじりんご	227,611	5.8%
3	早生温州みかん	431,562	4.5%	西 瓜	226,347	5.8%
4	キウイフルーツ	426,065	4.4%	キウイフルーツ	198,243	5.1%
5	西 瓜	408,750	4.2%	普通温州みかん	165,303	4.2%
6	普通温州みかん	401,758	4.1%	豊 水 な し	136,815	3.5%
7	中 生 も も	330,531	3.4%	極早生温州みかん	110,375	2.8%
8	パ ナ ナ	315,022	3.2%	レ モ ン	103,932	2.7%
9	巨峰ぶどう	309,632	3.2%	早生温州みかん	103,835	2.6%
10	ジョナゴール	229,535	2.4%	熱 帯 果 実	95,972	2.4%
	そ の 他	3,722,276	38.4%	そ の 他	1,277,130	32.6%
	合 計	9,698,392	100.0%	合 計	3,918,513	100.0%

※統計については項目別に四捨五入処理を行ったため、合計と明細合計が一致しないことがある。

## 花

### 入荷数量

	東 部 市 場		
	品 目	数 量(千本)	比 率(%)
1	菊	10,875	24.4%
2	小 菊	5,524	12.4%
3	カーネーション	4,759	10.7%
4	スターチス	1,698	3.8%
5	パ ラ	1,199	2.7%
6	ユ リ	1,199	2.7%
7	アルストロメリア	1,075	2.4%
8	ガ ー ベ ラ	1,006	2.3%
9	リ ン ド ウ	909	2.0%
10	デンファレ	892	2.0%
	そ の 他	15,419	34.6%
	合 計	44,556	100.0%

## き

### 売上金額

	東 部 市 場		
	品 目	金 額(千円)	比 率(%)
1	菊	617,908	20.6%
2	ユ リ	234,462	7.8%
3	カーネーション	209,678	7.0%
4	鉢 胡 蝶 蘭	175,514	5.9%
5	小 菊	172,692	5.8%
6	トルコ桔梗	114,528	3.8%
7	アルストロメリア	100,079	3.3%
8	パ ラ	98,475	3.3%
9	スターチス	88,693	3.0%
10	ス ト ッ ク	53,076	1.8%
	そ の 他	1,129,469	37.7%
	合 計	2,994,574	100.0%

※統計については項目別に四捨五入処理を行ったため、合計と明細合計が一致しないことがある。

## 食

### 入荷数量

	西 部 市 場		
	品 目	数 量(トン)	比 率(%)
1	成 牛	4,563	79.5%
2	豚	1,121	19.5%
3	国産部分肉	60	1.0%
	合 計	5,744	100.0%

## 肉

### 売上金額

	西 部 市 場		
	品 目	金 額(千円)	比 率(%)
1	成 牛	13,376,285	93.1%
2	豚	604,676	4.2%
3	上場国産部分肉	145,659	1.0%
4	副 産 物	241,537	1.7%
	合 計	14,368,157	100.0%

※統計については項目別に四捨五入処理を行ったため、合計と明細合計が一致しないことがある。

## 4 販売先一覧表

(単位：%)

業種	市場 部類	合 計			
		生 鮮	加 工	野 菜	果 実
小売業者	平成30	20.2	6.4	12.2	20.7
	平成25	20.1	10.8	19.1	9.4
	平成20	29.8	9.2	18.8	22.1
	平成16	18.9	11.4	17.8	20.2
総合スーパー (量販店)	平成30	11.8	5.6	30.5	38.1
	平成25	19.5	1.5	19.9	13.1
	平成20	36.4	14.5	45.0	43.1
	平成16	30.1	24.0	57.0	59.0
食品スーパー ・コンビニ	平成30	14.1	11.6	16.6	26.4
	平成25	11.7	7.2	26.3	69.6
	-	-	-	-	-
	-	-	-	-	-
飲食業者	平成30	13.9	0.8	5.7	0.4
	平成25	15.0	0.4	3.1	1.0
	平成20	11.8	0.9	4.3	1.1
	平成16	8.7	0.5	3.2	0.9
加工業者	平成30	1.6	8.2	6.0	0.2
	平成25	3.5	10.8	3.7	0.1
	平成20	3.8	28.7	8.1	0.6
	平成16	24.7	13.4	8.0	0.5
給食業者	平成30	0.8	0.6	1.2	0.0
	平成25	0.4	0.4	2.3	0.1
	平成20	1.1	1.1	1.8	0.2
	平成16	0.4	0.8	1.8	0.5
工場・病院 学校給食等	平成30	1.0	0.9	1.2	0.1
	平成25	2.0	0.1	1.2	0.1
	平成20	1.3	0.9	2.1	0.1
	平成16	0.7	0.2	3.3	0.3
卸売業者	平成30	33.1	55.0	23.8	11.9
	平成25	26.1	58.8	21.6	5.0
	平成20	13.9	39.1	10.1	30.2
	平成16	15.3	45.8	8.5	18.4
その他	平成30	3.5	10.9	2.8	2.2
	平成25	1.7	10.0	2.8	1.6
	平成20	2.0	5.6	9.9	2.7
	平成16	1.2	3.9	0.4	0.2
計	平成30	100.0	100.0	100.0	100.0
	平成25	100.0	100.0	100.0	100.0
	平成20	100.0	100.0	100.0	100.0
	平成16	100.0	100.0	100.0	100.0



卸売物品の配列

卸売業者は、生産者から集荷した物品を卸売場に到着順に、種類別に配列します。



下 見

仲卸業者又は売買参加者は、販売開始時刻前に、当日の入荷数量や現物の商品を見て、購入予定価格及び数量を決めます。

「平成30年度 水産物・青果物の流通実態調査」より

(単位：%)

本場				東部市場			
生鮮	加工	野菜	果実	生鮮	加工	野菜	果実
23.9	6.9	12.4	20.3	11.0	4.2	10.8	24.1
24.4	11.9	18.9	8.2	9.8	5.6	21.4	35.4
31.7	8.2	15.5	20.6	23.7	13.1	26.6	28.0
19.2	6.3	17.9	21.2	17.9	28.6	17.4	17.3
16.5	6.8	27.9	39.3	0.3	0.7	47.5	27.3
24.3	1.4	19.6	13.1	8.0	2.5	22.1	13.2
31.9	13.9	50.7	42.1	50.0	17.0	31.6	46.9
23.9	23.0	55.9	59.9	50.0	26.4	59.6	55.1
9.7	6.9	16.6	24.4	24.8	32.0	16.4	43.8
6.0	2.9	25.2	72.4	25.4	28.3	35.2	7.5
-	-	-	-	-	-	-	-
-	-	-	-	-	-	-	-
17.3	0.9	6.0	0.5	5.4	0.5	3.3	0.1
16.8	0.3	3.1	0.8	10.5	0.8	3.2	5.2
11.5	0.7	5.2	1.1	12.7	1.8	2.2	1.1
8.5	0.4	3.1	0.6	9.2	0.7	3.6	2.0
1.8	8.0	6.2	0.1	1.2	9.3	4.6	1.2
4.1	12.6	3.8	0.1	2.1	1.9	2.8	1.1
4.9	34.3	9.9	0.7	0.3	6.2	3.9	0.3
32.4	16.1	9.5	0.3	0.4	4.6	4.3	1.1
1.2	0.7	1.2	0.0	0.0	0.1	1.5	0.0
0.5	0.5	2.5	0.1	0.2	0.1	0.6	0.0
1.1	1.1	1.9	0.2	0.8	1.0	1.3	0.3
0.4	0.4	2.3	0.5	0.2	2.3	0.6	0.6
1.2	1.0	0.7	0.1	0.7	0.6	4.5	0.1
2.7	0.1	1.1	0.1	0.2	0.2	2.1	0.3
1.0	0.0	0.8	0.1	2.1	4.5	5.3	0.0
0.8	0.3	2.7	0.4	0.5	0.1	5.1	0.1
27.2	59.6	26.3	13.1	47.9	34.9	7.3	1.9
19.4	59.8	22.7	4.9	42.4	53.7	12.4	8.7
15.9	41.4	13.1	32.0	7.7	30.0	2.9	22.8
13.7	48.6	8.4	17.0	20.2	36.6	8.7	23.5
1.2	9.2	2.7	2.2	8.7	17.7	4.1	1.5
1.8	10.5	3.1	0.3	1.4	6.9	0.2	28.6
1.8	0.5	3.0	3.2	2.7	26.4	26.1	0.6
1.1	4.9	0.2	0.1	1.6	0.7	0.7	0.3
100.0	100.0	100.0	100.0	100.0	100.0	100.0	100.0
100.0	100.0	100.0	100.0	100.0	100.0	100.0	100.0
100.0	100.0	100.0	100.0	100.0	100.0	100.0	100.0
100.0	100.0	100.0	100.0	100.0	100.0	100.0	100.0

本表は調査日当日に生鮮食料品が、仲卸業者、卸売業者からどの業態へ搬出されたかを示したものである。



せり売

せり売は買い手である多数の仲卸業者又は売買参加者が参加して行われ、申込価格の最高価格がせり落し価格として決定されます。



分荷

せり売りまたは相対売で販売された物品は直ちに仲卸業者又は売買参加者に引き取られます。仲卸業者は自己の店舗に陳列し、買出人に販売し、分荷されます。

# 流通実態調査 供給圏グラフ

## (1) 生鮮水産物

		合 計			
		16 年	20 年	25 年	30 年
		(93,905kg)	(46,612kg)	(40,586kg)	(39,747kg)
県外	茨城	21.3			
	大阪	5.8	大阪 6.8		
	京都	3.9	京都 2.6	京都 7.7	
	その他	4.0	滋賀 1.1	大阪 5.8	沖繩 6.6
県内	西宮	4.3	明石 6.7	加古川 6.0	明石 8.4
	尼崎	3.6	西宮 5.9	西宮 4.7	尼崎 7.1
	その他	15.6	尼崎 3.8	明石 4.6	西脇 4.1
			その他 16.0	その他 16.2	その他 10.1
市内	兵庫	11.6	中央 11.7	中央 10.9	中央 18.4
	中央	7.3	兵庫 10.5	兵庫 10.9	兵庫 10.1
	東灘	5.1	灘 6.1	東灘 8.2	東灘 5.3
	その他	17.5	その他 25.0	その他 18.5	その他 15.4
			14.3 (%)	20.0 (%)	21.1 (%)
			32.4 (%)	31.5 (%)	29.7 (%)
			53.3 (%)	48.5 (%)	49.2 (%)
		35.0 (%)			
		23.5 (%)			
		41.5 (%)			



(1) 生鮮水産物

本場

東部市場

16年 (71,569kg)		20年 (34,742kg)		25年 (28,785kg)		30年 (28,285kg)	
県外	茨城	27.9					
	大阪	5.6	5.6	4.7	2.7	2.0	2.7
	広島	0.8	0.8		2.0	2.0	2.0
	京都	0.7	0.7	4.6	5.6	5.6	5.6
	その他	2.1	2.1	5.9	10.3	10.3	10.3
	明石	8.4	8.4	8.2	11.8	11.8	11.8
	西宮	2.7	2.7				
	加古川	2.5	2.5				
	その他	16.3	16.3	5.7	8.2	8.2	8.2
	その他	3.8	3.8	14.5	9.8	9.8	9.8
38.2 (%)	29.9 (%)	28.4 (%)	32.5 (%)	32.5 (%)	32.5 (%)	32.5 (%)	
県内	明石	3.2					
	尼崎	2.7					
	その他	11.9					
	兵庫	14.9	14.9	14.7	20.4	20.4	20.4
	中央	12.0	12.0	13.7	13.9	13.9	13.9
	長田	6.0	6.0				
	北	5.0		5.2	4.1	4.1	4.1
	その他	19.3	28.0	22.9	18.8	18.8	18.8
	兵庫	10.9					
	中央	8.8					
北	5.0						
その他	19.3						
44.0 (%)	60.9 (%)	56.5 (%)	57.2 (%)	57.2 (%)	57.2 (%)	57.2 (%)	

16年 (22,336kg)		20年 (11,870kg)		25年 (11,801kg)		30年 (11,462kg)	
県外	京都	14.8					
	大阪	3.6	10.4	8.6	10.7	10.7	10.7
	その他	6.6	6.6	6.3	9.1	9.1	9.1
	滋賀	4.2	4.2	7.4	5.2	5.2	5.2
	その他	6.3	6.3	0.3	5.2	5.2	5.2
	西宮	11.5	15.3	13.3	12.0	12.0	12.0
	宝塚	8.7					
	尼崎	6.5	9.5	4.9	4.5	4.5	4.5
	芦屋	5.2					
	その他	9.8	9.5	13.5	6.2	6.2	6.2
25.0 (%)	29.1 (%)	31.7 (%)	47.9 (%)	47.9 (%)	47.9 (%)	47.9 (%)	
県内	兵庫	13.4					
	東灘	12.4	12.4	17.5	13.4	13.4	13.4
	灘	7.0	7.0	4.4	11.1	11.1	11.1
	中央	5.8	5.8	3.9	4.9	4.9	4.9
	その他	6.0	6.0	3.3	4.9	4.9	4.9
	兵庫	13.4					
	東灘	13.0					
	灘	7.0					
	中央	5.8					
	その他	6.9					
41.7 (%)	39.7 (%)	39.2 (%)	22.7 (%)	22.7 (%)	22.7 (%)	22.7 (%)	

※( )内は総搬出量

(2) 加工水産物

合 計

		16 年 (108,809kg)	20 年 (64,589kg)	25 年 (99,160kg)	30 年 (73,594kg)
県外	大阪	9.3	10.4	27.3	14.4
	福岡	7.4	愛媛 6.7		奈良 12.9
	広島	6.3	広島 4.8		東京 12.2
	北海道	3.2	その他 20.8	岡山 12.3	その他 19.8
		18.3	42.7 (%)	福岡 9.8	
県内	明石	4.8	伊丹 4.4	県外 73.2 (%)	県内 59.3 (%)
	西宮	4.6	明石 1.9		
	尼崎	4.5	西宮 1.3		
	その他	11.1	その他 5.2		
		25.0 (%)	兵庫 20.4	伊丹 2.8	尼崎 4.3
市内	東灘	11.3	市内 44.5 (%)	姫路 2.2	加古川 3.6
	兵庫	8.3		加古川 1.1	伊丹 3.3
	その他	10.9		その他 4.3	その他 9.9
				30.5 (%)	兵庫 5.2
			中央 7.4	東灘 5.1	兵庫 3.0
			東灘 7.0	中央・北 1.0	垂水 2.6
			その他 9.7	その他 5.1	その他 6.1
				16.4 (%)	19.6 (%)

(2) 加工水産物

本場

東部市場

16年		20年		25年		30年		16年		20年		25年		30年																				
(83,880kg)		(51,395kg)		(82,372kg)		(59,860kg)		(24,929kg)		(13,194kg)		(16,788kg)		(13,734kg)																				
県外	広島	8.1	県外	大阪	8.9	県外	大阪	26.8	県外	愛媛	19.1	県外	大阪	16.0	県外	大阪	29.3																	
	大阪	6.4		愛媛	7.6		岡山	14.8		大分	9.5		福岡	14.0		福岡	1.7	福岡	1.1															
	福岡	5.4		広島	5.6		福岡	11.4		愛媛	3.3		香川	1.0		熊本	1.1	熊本	1.1															
	北海道	3.8		その他	22.0		その他	28.2		その他	8.4		その他	1.8		その他	1.4	その他	1.4															
	大分	3.8		44.1 (%)	81.2 (%)		62.3 (%)	17.8 (%)		37.6 (%)	37.2 (%)		33.8 (%)	17.5 (%)		22.2	45.3 (%)	48.3 (%)	18.6 (%)	45.7 (%)	35.7 (%)	18.6 (%)												
	その他	19.0																					伊丹	5.4	伊丹	4.0	西宮	12.8	西宮	4.0	東灘	23.4	東灘	4.2
	市内	明石																					5.3	明石	2.3	加古川	3.6	加古川	8.9	姫路	4.0	兵庫	15.4	兵庫
尼崎		4.3	西宮			0.6			尼崎			2.7			尼崎								5.3	東灘	8.8	東灘	8.0	東灘	3.0	垂水	4.0			
姫路		3.7	その他	3.3	その他	7.5	その他	6.6	中央	6.8	灘	8.0	須磨	3.1	須磨	3.1																		
その他		9.2	兵庫	25.2	兵庫	3.1	東灘	9.5	東灘	5.5	灘	4.3	その他	6.5	その他	7.3																		
東灘	11.8	44.3 (%)	8.9	8.7	3.6	33.6 (%)	33.6 (%)	45.3 (%)	28.8 (%)	6.8	4.3	3.1	5.1	42.1	10.5	7.3																		
兵庫	9.9																東灘	6.5	兵庫	3.6	兵庫	3.1	兵庫	3.1	兵庫	3.1	兵庫	3.1						
その他	9.2																中央	3.7	垂水	2.3	兵庫	3.1	兵庫	3.1	兵庫	3.1	兵庫	3.1						
東灘	11.8	兵庫	25.2	兵庫	3.1	兵庫	3.6	兵庫	3.1	兵庫	3.1	兵庫	3.1	兵庫	3.1	兵庫	3.1																	
兵庫	9.9	兵庫	25.2	兵庫	3.1	兵庫	3.6	兵庫	3.1	兵庫	3.1	兵庫	3.1	兵庫	3.1	兵庫	3.1																	
その他	9.2	兵庫	25.2	兵庫	3.1	兵庫	3.6	兵庫	3.1	兵庫	3.1	兵庫	3.1	兵庫	3.1	兵庫	3.1																	
東灘	11.8	兵庫	25.2	兵庫	3.1	兵庫	3.6	兵庫	3.1	兵庫	3.1	兵庫	3.1	兵庫	3.1	兵庫	3.1																	
兵庫	9.9	兵庫	25.2	兵庫	3.1	兵庫	3.6	兵庫	3.1	兵庫	3.1	兵庫	3.1	兵庫	3.1	兵庫	3.1																	
その他	9.2	兵庫	25.2	兵庫	3.1	兵庫	3.6	兵庫	3.1	兵庫	3.1	兵庫	3.1	兵庫	3.1	兵庫	3.1																	
東灘	11.8	兵庫	25.2	兵庫	3.1	兵庫	3.6	兵庫	3.1	兵庫	3.1	兵庫	3.1	兵庫	3.1	兵庫	3.1																	
兵庫	9.9	兵庫	25.2	兵庫	3.1	兵庫	3.6	兵庫	3.1	兵庫	3.1	兵庫	3.1	兵庫	3.1	兵庫	3.1																	
その他	9.2	兵庫	25.2	兵庫	3.1	兵庫	3.6	兵庫	3.1	兵庫	3.1	兵庫	3.1	兵庫	3.1	兵庫	3.1																	

※( )内は総搬出量

(3) 野菜

合 計

		16 年	20 年	25 年	30 年
		(251,975kg)	(181,378kg)	(296,273kg)	(445,392kg)
県外	大阪	11.9		17.5	11.3
	その他	18.1 (%)	14.3 (%)	25.1 (%)	21.5 (%)
県内	神奈川	2.8		5.2	2.5
	その他	3.4	3.8	2.4	4.1
	加古川	6.3	8.7	7.1	7.7
	西宮	5.3	3.7	3.7	5.5
	明石	3.5	3.7	3.0	5.2
	その他	10.5	16.4	14.8	15.9
		25.6 (%)	32.5 (%)	28.6 (%)	34.3 (%)
市内	東灘	15.1	10.1	12.7	10.2
	中央	7.0	9.3	9.1	7.1
	兵庫	6.8	8.4	7.7	6.9
	北	5.8	25.4	5.5	20.0
	西	5.1			
	灘	4.9			
	須磨	4.1			
	垂水	4.0			
	長田	3.5			
			53.2 (%)	46.3 (%)	44.2 (%)

(3) 野菜

本場

東部市場

16年		20年		25年		30年		16年		20年		25年		30年																							
(181,654kg)		(126,977kg)		(263,631kg)		(386,757kg)		(70,321kg)		(54,401kg)		(32,642kg)		(58,635kg)																							
県外	大阪	4.8	県外	長野	3.2	県外	大阪	16.6	県外	大阪	30.3	県外	北海道	14.7	県外	大阪	32.2																				
	神奈川	3.9		大阪	2.5		京都	3.8		大阪	7.1		大阪	24.5		京都	1.2	島根	1.4	京都	2.6																
12.5 (%)	その他	3.8	10.5 (%)	岡山	2.2	24.9 (%)	その他	8.3	19.2 (%)	千葉	2.9	23.3 (%)	その他	0.3	26.8 (%)	その他	1.9																				
県内	加古川	8.5	県内	明石	5.2	県内	姫路	8.8	県内	姫路	8.8	県内	西宮	19.1	県内	西宮	10.7	県内	西宮	9.5																	
	明石	4.8		姫路	4.6		加古川	7.7		西宮	9.7		芦屋	6.2		宝塚	5.2		川西	3.7	川西	3.7	尼崎	2.6													
	西宮	3.6		尼崎	4.4		明石	3.2		西宮	9.7		芦屋	3.5		尼崎	1.9		宝塚	2.9	尼崎	2.6	宝塚	2.6	東灘	11.5											
	その他	11.1		その他	17.7		尼崎	3.0		その他	16.3		その他	3.4		その他	6.7		その他	7.3	東灘	18.3	東灘	11.5	中央	11.1											
28.0 (%)	兵庫	11.5	31.9 (%)	北	11.7	28.5 (%)	兵庫	14.0	19.5 (%)	東灘	28.0	33.9 (%)	その他	6.7	29.5 (%)	東灘	11.5	33.5 (%)	西宮	9.5																	
市内	東灘	10.1	市内	兵庫	10.9	市内	兵庫	10.2	市内	東灘	10.2	市内	東灘	18.3	市内	東灘	11.5	市内	東灘	11.5	市内	東灘	11.5														
	中央	7.8		中央	9.1		中央	7.4		中央	7.4		中央	7.4		中央	7.4		中央	12.3		中央	11.1	中央	11.1	中央	11.1										
	北	6.8		その他	25.9		東灘	8.8		東灘	7.3		東灘	7.3		東灘	7.3		東灘	6.9		東灘	9.8	東灘	6.9	東灘	6.9										
	須磨	5.6		29.8 (%)	市		灘	7.4		市	灘		7.4	市		灘	7.4		市	灘		8.4	市	灘	9.8	市	灘	10.2	市	灘	10.2						
	垂水	5.2					長田	3.7			長田		3.7			長田	3.7			長田		3.7		長田	3.7		長田	3.4		長田	3.7	長田	3.7	長田	3.7	長田	3.7
	長田	4.7					中央	4.8			中央		4.8			中央	4.8			中央		4.8		中央	4.8		中央	5.1		中央	4.8	中央	4.8	中央	4.8	中央	4.8
	西	4.2					その他	7.9			その他		7.9			その他	7.9			その他		7.9		その他	7.9		その他	5.3		その他	11.3	その他	7.5	その他	7.5	その他	7.5
59.5 (%)	灘	3.6	57.6 (%)	46.6 (%)	46.6 (%)	46.4 (%)	46.4 (%)	47.9 (%)	47.9 (%)	47.9 (%)	47.9 (%)	42.8 (%)	42.8 (%)	43.7 (%)	43.7 (%)	43.7 (%)	29.8 (%)	29.8 (%)	29.8 (%)	29.8 (%)	29.8 (%)	29.8 (%)															

※( )内は総搬出量

(4) 果実

合 計

		16 年	20 年	25 年	30 年
		(196,664kg)	(106,125kg)	(118,834kg)	(99,703kg)
県外	愛知	4.9			
	大阪	4.4	大阪 12.6	大阪 8.7	大阪 11.5
13.7 (%)	京都	1.8			
	その他	2.6			
県内	西宮	9.0	東京 4.0	千葉 8.2	岡山 2.7
	姫路	6.5	徳島 3.6	高砂 18.6	福岡 2.0
	加古川	4.1	その他 3.8	その他 4.4	その他 6.3
	明石	4.1	加古川 7.1		
	高砂	2.1	西宮 2.8		
	その他	7.4	明石 2.7		
			その他 12.8		
33.2 (%)	中央	13.6	中央 14.2	明石 2.5	明石 5.0
	東灘	13.1	東灘 10.7	三木 2.0	姫路 2.3
市内	兵庫	9.4	兵庫 6.7	その他 7.8	加古川 1.9
	西	5.0	その他 19.0		その他 27.6
	北	2.9			
	長田	2.5			
	灘	2.3			
	垂水	2.2			
	須磨	2.1			
				灘 8.8	兵庫 11.4
				東灘 6.2	中央 5.8
				兵庫 5.8	西 5.0
53.1 (%)				その他 14.2	その他 18.5
			24.0 (%)	21.3 (%)	22.5 (%)
			25.4 (%)	43.7 (%)	36.8 (%)
			50.6 (%)	35.0 (%)	40.7 (%)

(4) 果実

本場

東部市場

		16年	20年	25年	30年			16年	20年	25年	30年
		(154,926kg)	(84,248kg)	(109,801kg)	(89,366kg)			(41,738kg)	(21,877kg)	(9,033kg)	(10,337kg)
県外	愛知	6.3				県外	大阪	17.6	17.0	7.5	22.3
	京都	2.3					福岡	2.2		5.0	
	その他	2.5					岡山	2.0		10.2	
	姫路	8.2					その他	5.3		2.6	
	西宮	7.9					明石	3.6		1.8	
	明石	5.1					姫路	2.6		1.7	
	加古川	3.9					加古川	2.1		11.4	
	高砂	2.7					三木	2.1		5.3	
	その他	6.1					その他	26.5		2.6	
	中央	16.8					兵庫	12.4		2.6	
市内	東灘	11.6				中央	6.0		1.8		
	兵庫	10.4				西	5.5		1.7		
	西	3.6				その他	19.4		1.7		
	北	3.5				灘	8.8		6.5		
	長田	2.7				兵庫	6.1		4.9		
	須磨	2.6				須磨	3.9		1.8		
	垂水	2.6				その他	13.3		1.7		
	灘	1.2				その他	43.3		2.5		
						その他	18.5		5.0		
						その他	18.5		5.0		

※( )内は総搬出量

### Ⅲ 参 考

#### 1 神戸市中央卸売市場業務運営協議会（令和2年3月31日現在）

中央卸売市場における業務の運営に関し、必要な事項を調査審議させるため、平成12年5月、卸売市場法第13条及び神戸市中央卸売市場業務条例第68条に基づき設置。

令和2年6月21日以降は、改正後の神戸市中央卸売市場業務条例第62条に基づき設置。

（構成）

公益代表（市会）	2名	学 識 経 験 者	2名	生 産 者 代 表	3名
市 場 業 界	15名	小 売 団 体	3名	消 費 者 代 表	4名
関 係 市 職 員	1名			計	30名

#### 2 神戸市市場取引委員会（令和2年3月31日現在）

中央卸売市場における売買取引に関し、必要な事項を調査審議させるため、平成17年5月、卸売市場法第13条の2及び神戸市中央卸売市場業務条例第68条の2に基づき設置。

令和2年6月21日以降は、神戸市中央卸売市場業務運営協議会に統合。

（構成）

学 識 経 験 者	2名	卸 売 業 者	7名		
仲 卸 業 者	5名	小 売 団 体	2名		
				計	16名



### 3 一般社団法人神戸市中央卸売市場運営協議会（令和2年4月1日現在）

組 織

①(役 員)

会 長	1名	副 会 長	6名	常務理事	1名	会 計 理 事	1名
理 事	6名	監 事	2名				
顧 問	1名	計	18名				

②(部 会)



### 4 一般社団法人神戸市東部中央卸売市場協会（令和2年4月1日現在）

組 織

①(役 員)

会 長	1名	会長代理	1名	副 会 長	5名	常務理事	2名	理 事	2名
監 事	3名	顧 問	1名	計	15名				

②(部 会)



中央卸売市場 神戸市中央区御幸通6丁目1番12号  
運営本部経営課 Tel (078) 984 - 0355 (経営係) FAX (078) 984 - 0354

---

本 場 神戸市兵庫区中之島1丁目1番4号  
Tel (078) 672 - 8152 (管理係) FAX (078) 651 - 8518

---

東部市場 神戸市東灘区深江浜町1番地の1  
Tel (078) 413 - 7071 (管理係) FAX (078) 413 - 2156

---

西部市場 神戸市長田区荻藻通7丁目1番20号  
Tel (078) 671 - 1593 FAX (078) 671 - 4411